



# Informe de Auditoría y Cuentas Anuales 2024-2025

**GIRONA FUTBOL CLUB, SAD**

**GIRONA FUTBOL CLUB**

## **GIRONA FUTBOL CLUB, S.A.D.**

Informe de auditoría de las  
cuentas anuales correspondientes  
a la temporada deportiva 2024-2025

## INFORME DE AUDITORÍA DE CUENTAS ANUALES EMITIDO POR UN AUDITOR INDEPENDIENTE

A los accionistas del GIRONA FUTBOL CLUB, S.A.D.,

### Opinión

Hemos auditado las cuentas anuales de GIRONA FUTBOL CLUB, S.A.D., (la Sociedad), que comprenden el balance a 30 de junio de 2025, la cuenta de pérdidas y ganancias, el estado de cambios en el patrimonio neto, el estado de flujos de efectivo y la memoria, correspondientes al ejercicio terminado en dicha fecha.

En nuestra opinión, las cuentas anuales adjuntas expresan, en todos los aspectos significativos, la imagen fiel del patrimonio y de la situación financiera de la Sociedad a 30 de junio de 2025, así como de sus resultados y flujos de efectivo correspondientes al ejercicio terminado en dicha fecha, de conformidad con el marco normativo de información financiera que resulta de aplicación (que se identifica en la Nota 2 de la memoria) y, en particular, con los principios y criterios contables contenidos en el mismo.

### Fundamento de la opinión

Hemos llevado a cabo nuestra auditoría de conformidad con la normativa reguladora de la actividad de auditoría de cuentas vigente en España. Nuestras responsabilidades de acuerdo con dichas normas se describen más adelante en la sección *Responsabilidades del auditor en relación con la auditoría de las cuentas anuales* de nuestro informe.

Somos independientes de la Sociedad de conformidad con los requerimientos de ética, incluidos los de independencia, que son aplicables a nuestra auditoría de las cuentas anuales en España según lo exigido por la normativa reguladora de la actividad de auditoría de cuentas. En este sentido, no hemos prestado servicios distintos a los de la auditoría de cuentas ni han concurrido situaciones o circunstancias que, de acuerdo con lo establecido en la citada normativa reguladora, hayan afectado a la necesaria independencia de modo que se haya visto comprometida.

Consideramos que la evidencia de auditoría que hemos obtenido proporciona una base suficiente y adecuada para nuestra opinión de auditoría.

### Aspectos más relevantes de la auditoría

Los aspectos más relevantes de la auditoría son aquellos que, según nuestro juicio profesional, han sido considerados como los riesgos de incorrección material más significativos en nuestra auditoría de las cuentas anuales del periodo actual. Estos riesgos han sido tratados en el contexto de nuestra auditoría de las cuentas anuales en su conjunto, y en la formación de nuestra opinión sobre éstas, y no expresamos una opinión por separado sobre esos riesgos.

Hemos determinado que no existen riesgos más significativos considerados en la auditoría que se deban comunicar en nuestro informe.



## Otra información: Informe de gestión

La otra información comprende exclusivamente el informe de gestión del ejercicio terminado el 30 junio de 2025, cuya formulación es responsabilidad de los administradores de la Sociedad y no forma parte integrante de las cuentas anuales.

Nuestra opinión de auditoría sobre las cuentas anuales no cubre el informe de gestión. Nuestra responsabilidad sobre el informe de gestión, de conformidad con lo exigido por la normativa reguladora de la actividad de auditoría de cuentas, consiste en evaluar e informar sobre la concordancia del informe de gestión con las cuentas anuales, a partir del conocimiento de la entidad obtenido en la realización de la auditoría de las citadas cuentas y sin incluir información distinta de la obtenida como evidencia durante la misma. Asimismo, nuestra responsabilidad consiste en evaluar e informar de si el contenido y presentación del informe de gestión son conformes a la normativa que resulta de aplicación. Si, basándonos en el trabajo que hemos realizado, concluimos que existen incorrecciones materiales, estamos obligados a informar de ello.

Sobre la base del trabajo realizado, según lo descrito en el párrafo anterior, la información que contiene el informe de gestión concuerda con la de las cuentas anuales del ejercicio 2024/2025 y su contenido y presentación son conformes a la normativa que resulta de aplicación.

## Responsabilidad de los administradores en relación con las cuentas anuales

El Órgano de Administración es el responsable de formular las cuentas anuales adjuntas, de forma que expresen la imagen fiel del patrimonio, de la situación financiera y de los resultados de la Sociedad, de conformidad con el marco normativo de información financiera aplicable a la entidad en España, y del control interno que consideren necesario para permitir la preparación de las cuentas anuales libres de incorrección material, debida a fraude o error.

En la preparación de las cuentas anuales, los administradores son responsables de la valoración de la capacidad de la Sociedad para continuar como empresa en funcionamiento, revelando, según corresponda, las cuestiones relacionadas con la empresa en funcionamiento y utilizando el principio contable de empresa en funcionamiento excepto si los administradores tienen intención de liquidar la sociedad o cesar sus operaciones, o bien no exista otra alternativa realista.

## Responsabilidad del auditor en relación con la auditoría de las cuentas anuales

Nuestros objetivos son obtener una seguridad razonable de que las cuentas anuales en su conjunto están libres de incorrección material, debida a fraude o error, y emitir un informe de auditoría que contiene nuestra opinión. Seguridad razonable es un alto grado de seguridad, pero no garantiza que una auditoría realizada de conformidad con la normativa reguladora de la actividad de auditoría vigente en España siempre detecte una incorrección material cuando existe. Las incorrecciones pueden deberse a fraude o error y se consideran materiales si, individualmente o de forma agregada, puede preverse razonablemente que influyan en las decisiones económicas que los usuarios toman basándose en las cuentas anuales.

Como parte de una auditoría de conformidad con la normativa reguladora de la actividad de auditoría de cuentas en España, aplicamos nuestro juicio profesional y mantenemos una actitud de escepticismo profesional durante toda la auditoría. También:

- Identificamos y valoramos los riesgos de incorrección material en las cuentas anuales, debida a fraude o error, diseñamos y aplicamos procedimientos de auditoría para responder a dichos riesgos y obtenemos evidencia de auditoría suficiente y adecuada para proporcionar una base para nuestra opinión. El riesgo de no detectar una incorrección material debida a fraude es más elevado que en el caso de una incorrección material debida a error, ya que el fraude puede implicar colusión, falsificación, omisiones deliberadas, manifestaciones intencionadamente erróneas, o la elusión del control interno.
- Obtenemos conocimiento del control interno relevante para la auditoría con el fin de diseñar procedimientos de auditoría que sean adecuados en función de las circunstancias, y no con la finalidad de expresar una opinión sobre la eficacia del control interno de la entidad.
- Evaluamos si las políticas contables aplicadas son adecuadas y la razonabilidad de las estimaciones contables y la correspondiente información revelada por los administradores.
- Concluimos sobre si es adecuada la utilización, por los administradores, del principio contable de empresa en funcionamiento y, basándonos en la evidencia de auditoría obtenida, concluimos sobre si existe o no una incertidumbre material relacionada con hechos o con condiciones que pueden generar dudas significativas sobre la capacidad de la Sociedad para continuar como empresa en funcionamiento. Si concluimos que existe una incertidumbre material, se requiere que llamemos la atención en nuestro informe de auditoría sobre la correspondiente información revelada en las cuentas anuales o, si dichas revelaciones no son adecuadas, que expresemos una opinión modificada. Nuestras conclusiones se basan en la evidencia de auditoría obtenida hasta la fecha de nuestro informe de auditoría. Sin embargo, los hechos o condiciones futuros pueden ser la causa de que la Sociedad deje de ser una empresa en funcionamiento.
- Evaluamos la presentación global, la estructura y el contenido de las cuentas anuales, incluida la información revelada, y si las cuentas anuales representan las transacciones y hechos subyacentes de un modo que logran expresar la imagen fiel.



Nos comunicaremos con los administradores de la entidad en relación con, entre otras cuestiones, el alcance y el momento de realización de la auditoría planificados y los hallazgos significativos de la auditoría, así como cualquier deficiencia significativa del control interno que identificamos en el transcurso de la auditoría. Entre los riesgos significativos que han sido objeto de comunicación a los administradores de la entidad, determinamos los que han sido de la mayor significatividad en la auditoría de las cuentas anuales del periodo actual y que son, en consecuencia, los riesgos considerados más significativos. Describimos esos riesgos en nuestro informe de auditoría salvo que las disposiciones legales o reglamentarias prohíban revelar públicamente la cuestión.

Terrassa, 10 de novembre de 2025

**ADN Gafisa Barcelona Auditors, S.L.P.**

(Inscrita en el Registro Oficial de Auditores de Cuentas con el nº S-1712)



Col·legi  
de Censors Jurats  
de Comptes  
de Catalunya



ADN GAFISA BARCELONA  
AUDITORS, SLP

2025 Núm. 20/25/11940

IMPORT COL·LEGIAL: 96,00 EUR  
.....  
Informe d'auditoria de comptes subjecte  
a la normativa d'auditoria de comptes  
espanyola o internacional  
.....

**Agustí Mañosa Moncunill**

(Inscrito en el Registro Oficial de Auditores de Cuentas con el nº 21610)



# DATOS GENERALES DE IDENTIFICACIÓN

ID

## IDENTIFICACIÓN DE LA EMPRESA

NIF:	01010	A17088329	Forma jurídica	SA:	01011	<input type="checkbox"/>	SL:	01012	<input type="checkbox"/>
IRUS:	01008		Otras:	01013					
LEI:	01009		Solo para las empresas que dispongan de código LEI (Legal Entity Identifier)						
Denominación social:	01020	GIRONA FC, S.A.D.							
Domicilio social:	01022	CL Montilivi 141							
Municipio:	01023	GIRONA	Provincia:	01025	GIRONA				
Código postal:	01024	17003	Teléfono:	01031	972202977				
Dirección de e-mail de contacto de la empresa	01037	finances@gironafc.cat							
Pertenencia a un grupo de sociedades:	DENOMINACIÓN SOCIAL NIF								
Sociedad dominante directa:	01041		01040						
Sociedad dominante última del grupo:	01061		01060						

## ACTIVIDAD

Actividad principal:	02009	Actividad Deportiva		
Código CNAE 2009:	02001	9312	Actividades de los clubes deportivos	(1)
Código CNAE 2025:	02014	9312	Actividades de los clubes deportivos	(2)

## ÓRGANO DE ADMINISTRACIÓN

	EJERCICIO	2024	(3)	EJERCICIO	2023	(4)
Número de mujeres en el órgano de administración:	04212	0		0		
Número total de miembros del órgano de administración:	04213	7		7		

## PERSONAL ASALARIADO

a) Número medio de personas empleadas en el curso del ejercicio, por tipo de contrato y empleo con discapacidad:

	EJERCICIO	2024	(3)	EJERCICIO	2023	(4)
FIJO (5):	04001	126,43		64,83		
NO FIJO (6):	04002	84,73		38,85		
Del cual: Personas empleadas con discapacidad mayor o igual al 33% (o calificación equivalente local):	04010	3,16		3,05		

b) Personal asalariado al término del ejercicio, por tipo de contrato y por sexo:

	EJERCICIO	2024	(3)	EJERCICIO	2023	(4)
	HOMBRES		MUJERES	HOMBRES		MUJERES
FIJO:	04120	160	04121	52	59	20
NO FIJO:	04122	112	04123	1	31	0

## PRESENTACIÓN DE CUENTAS

	EJERCICIO	2024	(3)	EJERCICIO	2023	(4)	
	AÑO	MES	DÍA	AÑO	MES	DÍA	
Fecha de inicio a la que van referidas las cuentas:	01102	2024	07	1	2023	07	1
Fecha de cierre a la que van referidas las cuentas:	01101	2025	6	30	2024	6	30
Número de páginas presentadas al depósito:	01901						
En caso de no figurar consignadas cifras en alguno de los ejercicios, indique la causa:	01903						

## UNIDADES (marque con una X la unidad en la que ha elaborado todos los documentos que integran sus cuentas anuales)

Euros:	09001	<input type="checkbox"/>	Miles de euros:	09002	<input type="checkbox"/>	Millones de euros:	09003	<input type="checkbox"/>
--------	-------	--------------------------	-----------------	-------	--------------------------	--------------------	-------	--------------------------

(1) Según las clases (cuatro dígitos) de la Clasificación Nacional de Actividades Económicas 2009 (CNAE 2009), aprobada por el Real Decreto 475/2007, de 13 de abril (BOE de 28.4.2007).

(2) Según las clases (cuatro dígitos) de la Clasificación Nacional de Actividades Económicas 2025 (CNAE 2025), aprobada por el Reglamento (UE) 2023/137 y el Real Decreto 10/2025, válida a partir del 1 de enero de 2025.

(3) Ejercicio al que van referidas las cuentas anuales.

(4) Ejercicio anterior.

(5) Para calcular el número medio de personal fijo, tenga en cuenta los siguientes criterios:

a) Si en el año no ha habido importantes movimientos de la plantilla, indique aquí la semisuma de los fijos a principio y a fin de ejercicio.

b) Si ha habido movimientos, calcule la suma de la plantilla en cada uno de los meses del año y divídala por doce.

c) Si hubo regulación temporal de empleo o de jornada, el personal afectado por la misma debe incluirse como personal fijo, pero solo en la proporción que corresponda a la fracción del año o jornada del año efectivamente trabajada.

(6) Puede calcular el personal no fijo medio sumando el total de semanas que han trabajado sus empleados no fijos y dividiendo por 52 semanas. También puede hacer esta operación (equivalente a la anterior):

$$\text{n.º de personas contratadas} \times \frac{\text{n.º medio de semanas trabajadas}}{52}$$

ID Proceso de firma electrónica avanzada: 10cfa1f7-8242-4777-8e4a-4dc4903990f  
Documento firmado electrónicamente a través de Signaturit Solutions, S.L.U. en 04/11/2025 12:04:43 UTC

MODELO DE DOCUMENTO NORMAL DE  
INFORMACIÓN MEDIOAMBIENTAL

IM

SOCIEDAD		NIF
GIRONA FC, S.A.D.		A17088329
DOMICILIO SOCIAL		
CL Montilivi 141		
MUNICIPIO	PROVINCIA	EJERCICIO
GIRONA	GIRONA	2024

Contenido Obligatorio

Los abajo firmantes, como Administradores de la Sociedad citada, manifiestan que en la contabilidad correspondiente a las presentes cuentas anuales **NO** existe ninguna partida de naturaleza medioambiental que deba ser incluida en la Memoria de acuerdo a las indicaciones de la tercera parte del Plan General de Contabilidad (Real Decreto 1514/2007, de 16 de Noviembre).



Los abajo firmantes, como Administradores de la Sociedad citada, manifiestan que en la contabilidad correspondiente a las presentes cuentas anuales **SÍ** existen partidas de naturaleza medioambiental, y han sido incluidas en el Apartado 15 de la Memoria de acuerdo a las indicaciones de la tercera parte del Plan General de Contabilidad (Real Decreto 1514/2007, de 16 de Noviembre).



Indicadores de Sostenibilidad (contenido voluntario)

	Métrica	Valor	Importe <sup>(6)</sup>
Emisiones Alcance 1 <sup>(1)</sup>	t CO <sub>2</sub>		
Emisiones Alcance 2 <sup>(2)</sup>	t CO <sub>2</sub>		
Emisiones Alcance 3 <sup>(3)</sup>	t CO <sub>2</sub>		
Consumo de energía dentro de la organización <sup>(4)</sup>	kW h		
Consumo de agua <sup>(5)</sup>	m <sup>3</sup>		

FIRMAS Y NOMBRES DE LOS ADMINISTRADORES

- (1) Emisiones directas de la empresa. Métrica: Toneladas equivalentes de CO<sub>2</sub>.  
(2) Emisiones indirectas consecuencia del consumo energético de la empresa (por ejemplo, por el consumo de electricidad). Métrica: Toneladas equivalentes de CO<sub>2</sub>.  
(3) Resto de emisiones indirectas (emisiones indirectas de proveedores y de clientes en la cadena de valor). Métrica: Toneladas equivalentes de CO<sub>2</sub>.

Los indicadores de emisiones se recogen en la Ley 11/2018, así como en el requerimiento de información E1-6 de la NEIS (ESRS en inglés) E1 de sostenibilidad aprobada mediante acto delegado por la C.E. el 31 de Julio de 2023, en desarrollo de la Directiva de Sostenibilidad Corporativa (CSRD).  
Para su cumplimentación se recomienda el uso de calculadoras de emisiones, en concreto:  
<https://www.miteco.gob.es/es/cambio-climatico/temas/mitigacion-politicas-y-medidas/calculadoras.aspx> (para emisiones alcance 1 y 2).

- (4) Indicador requerido para las empresas y grupos sujetos a la Ley 11/2018, así como en el requerimiento de información E1-5 de la NEIS (ESRS en inglés) E1 aprobada mediante acto delegado por la C.E. el 31 de Julio de 2023, en desarrollo de la Directiva de Sostenibilidad Corporativa (CSRD). Métrica: Kilovatios hora.  
(5) Indicador requerido para las empresas y grupos sujetos a la Ley 11/2018, así como en el requerimiento de información E3-4 de la NEIS (ESRS en inglés) E1 aprobada mediante acto delegado por la C.E. el 31 de Julio de 2023, en desarrollo de la Directiva de Sostenibilidad Corporativa (CSRD). Métrica: metros cúbicos.  
(6) Consigne el importe monetario en EUROS del consumo correspondiente.



SOCIEDAD		NIF
GIRONA FC, S.A.D.		A17088329
DOMICILIO SOCIAL		
CL Montilivi 141		
MUNICIPIO	PROVINCIA	EJERCICIO
GIRONA	GIRONA	2024

**La sociedad no ha realizado durante el presente ejercicio operación alguna sobre acciones / participaciones propias**  
(Nota: En este caso es suficiente la presentación única de esta hoja A1)

□

Saldo al cierre del ejercicio precedente:	0,00	acciones/participaciones	0,00	% del capital social
Saldo al cierre del ejercicio:	0,00	acciones/participaciones	0,00	% del capital social

[illegible]









**Nota: Caso de ser necesario, utilizar tantos ejemplares como sean requeridos de la hoja A1.1**

(1) AO: Adquisición originaria de acciones o participaciones propias o de la sociedad dominante (artículos 135 y siguientes de la Ley de Sociedades de Capital).  
AD: Adquisición derivativa directa; AF: Adquisición derivativa indirecta; AL: Adquisiciones libres (artículos 140, 144 y 146 de la Ley de Sociedades de Capital).  
ED: Enajenación de acciones adquiridas en contravención de los tres primeros requisitos del artículo 146 de la Ley de Sociedades de Capital.  
EL: Enajenación de acciones o participaciones de libre adquisición (artículo 145.1 de la Ley de Sociedades de Capital).  
RL: Amortización de acciones ex artículo 146 de la Ley de Sociedades de Capital.  
RD: Amortización de acciones o participaciones de libre adquisición (artículo 145 de la Ley de Sociedades de Capital).  
AG: Aceptación de acciones propias en garantía (artículo 149 de la Ley de Sociedades de Capital).  
AF: Acciones adquiridas mediante asistencia financiera de la propia entidad (artículo 150 de la Ley de Sociedades de Capital).  
PR: Acciones o participaciones recíprocas (artículos 151 y siguientes de la Ley de Sociedades de Capital).



# BALANCE DE SITUACIÓN NORMAL

B1.1

NIF:	A17088329	   	UNIDAD (1): Euros: <table><tr><td>09001</td><td><input type="checkbox"/></td></tr></table> Miles: <table><tr><td>09002</td><td><input type="checkbox"/></td></tr></table> Millones: <table><tr><td>09003</td><td><input type="checkbox"/></td></tr></table>	09001	<input type="checkbox"/>	09002	<input type="checkbox"/>	09003	<input type="checkbox"/>
09001	<input type="checkbox"/>								
09002	<input type="checkbox"/>								
09003	<input type="checkbox"/>								
DENOMINACIÓN SOCIAL:		   							
GIRONA FC, S.A.D.									

Espacio destinado para las firmas de los administradores

ACTIVO		NOTAS DE LA MEMORIA	EJERCICIO 2024 (2)	EJERCICIO 2023 (3)
A) ACTIVO NO CORRIENTE	11000		87.152.014,30	53.772.170,12
I. Inmovilizado intangible	11100		65.192.595,56	34.360.471,87
1. Desarrollo	11110			
2. Concesiones	11120	7		
3. Patentes, licencias, marcas y similares	11130	7	94.475,57	66.747,95
4. Fondo de comercio	11140			
5. Aplicaciones informáticas	11150	7	43.810,53	83.316,87
6. Investigación	11160			
7. Propiedad intelectual	11180			
8. Otro inmovilizado intangible	11170	7	65.054.309,46	34.210.407,05
II. Inmovilizado material	11200		15.041.460,13	11.889.147,92
1. Terrenos y construcciones	11210	5	9.216.969,28	4.935.375,10
2. Instalaciones técnicas y otro inmovilizado material	11220	5	5.252.679,61	3.591.477,96
3. Inmovilizado en curso y anticipos	11230		571.811,24	3.362.294,86
III. Inversiones inmobiliarias	11300			
1. Terrenos	11310			
2. Construcciones	11320			
IV. Inversiones en empresas del grupo y asociadas a largo plazo	11400			
1. Instrumentos de patrimonio	11410			
2. Créditos a empresas	11420			
3. Valores representativos de deuda	11430			
4. Derivados	11440			
5. Otros activos financieros	11450			
6. Otras inversiones	11460			
V. Inversiones financieras a largo plazo	11500		398.744,20	398.744,20
1. Instrumentos de patrimonio	11510			
2. Créditos a terceros	11520	9	80.000,00	80.000,00
3. Valores representativos de deuda	11530			
4. Derivados	11540			
5. Otros activos financieros	11550	9	318.744,20	318.744,20
6. Otras inversiones	11560			
VI. Activos por impuesto diferido	11600	10	6.519.214,41	7.123.806,13
VII. Deudores comerciales no corrientes	11700			

(1) Marque la casilla correspondiente según exprese las cifras en unidades, miles o millones de euros. Todos los documentos que integran las cuentas anuales deben elaborarse en la misma unidad.  
(2) Ejercicio al que van referidas las cuentas anuales.  
(3) Ejercicio anterior.



# BALANCE DE SITUACIÓN NORMAL

B1.2

NIF: A17088329

DENOMINACIÓN SOCIAL:

GIRONA FC, S.A.D.

Espacio destinado para las firmas de los administradores

ACTIVO		NOTAS DE LA MEMORIA	EJERCICIO 2024 (1)	EJERCICIO 2023 (2)
B) ACTIVO CORRIENTE	12000		44.124.393,69	27.462.140,23
I. Activos no corrientes mantenidos para la venta	12100			
II. Existencias	12200		784.963,05	474.403,66
1. Comerciales	12210		784.963,05	474.403,66
2. Materias primas y otros aprovisionamientos	12220			
a) Materias primas y otros aprovisionamientos a largo plazo	12221			
b) Materias primas y otros aprovisionamientos a corto plazo	12222			
3. Productos en curso	12230			
a) De ciclo largo de producción	12231			
b) De ciclo corto de producción	12232			
4. Productos terminados	12240			
a) De ciclo largo de producción	12241			
b) De ciclo corto de producción	12242			
5. Subproductos, residuos y materiales recuperados	12250			
6. Anticipos a proveedores	12260	9		
III. Deudores comerciales y otras cuentas a cobrar	12300		31.484.734,13	20.100.917,39
1. Clientes por ventas y prestaciones de servicios	12310		10.390.211,89	10.338.376,32
a) Clientes por ventas y prestaciones de servicios a largo plazo	12311	9	10.187.500,00	4.000.000,00
b) Clientes por ventas y prestaciones de servicios a corto plazo	12312	9	202.711,89	6.338.376,32
2. Clientes empresas del grupo y asociadas	12320	9/18		92.990,53
3. Deudores varios	12330	9	19.303.979,53	9.527.683,44
4. Personal	12340	9	180,29	44.565,28
5. Activos por impuesto corriente	12350	10	1.790.301,32	97.240,95
6. Otros créditos con las Administraciones Públicas	12360		61,10	60,87
7. Accionistas (socios) por desembolsos exigidos	12370			
IV. Inversiones en empresas del grupo y asociadas a corto plazo	12400			
1. Instrumentos de patrimonio	12410			
2. Créditos a empresas	12420			
3. Valores representativos de deuda	12430			
4. Derivados	12440			
5. Otros activos financieros	12450			
6. Otras inversiones	12460			

(1) Ejercicio al que van referidas las cuentas anuales.  
(2) Ejercicio anterior.





# BALANCE DE SITUACIÓN NORMAL

B1.3

NIF: A17088329

DENOMINACIÓN SOCIAL:

GIRONA FC, S.A.D.

*[Handwritten signatures and initials: Per, ZL, J, SRC, B, Du]*

Espacio destinado para las firmas de los administradores

ACTIVO		NOTAS DE LA MEMORIA	EJERCICIO 2024 (1)	EJERCICIO 2023 (2)
V. Inversiones financieras a corto plazo	12500		9.612,02	9.600,00
1. Instrumentos de patrimonio	12510			
2. Créditos a empresas	12520			
3. Valores representativos de deuda	12530			
4. Derivados	12540			
5. Otros activos financieros	12550	9	9.612,02	9.600,00
6. Otras inversiones	12560			
VI. Periodificaciones a corto plazo	12600	9	723.311,52	308.636,93
VII. Efectivo y otros activos líquidos equivalentes	12700		11.121.772,97	6.568.582,25
1. Tesorería	12710		11.121.772,97	6.568.582,25
2. Otros activos líquidos equivalentes	12720			
TOTAL ACTIVO (A + B)	10000		131.276.407,99	81.234.310,35

(1) Ejercicio al que van referidas las cuentas anuales.  
(2) Ejercicio anterior.



# BALANCE DE SITUACIÓN NORMAL

B2.1

NIF: A17088329

DENOMINACIÓN SOCIAL:

GIRONA FC, S.A.D.

Espacio destinado para las firmas de los administradores

PATRIMONIO NETO Y PASIVO		NOTAS DE LA MEMORIA	EJERCICIO 2024 (1)	EJERCICIO 2023 (2)
A) PATRIMONIO NETO	20000		39.060.464,04	22.719.384,65
A-1) Fondos propios	21000		32.448.246,78	15.953.394,83
I. Capital	21100		7.554.312,00	7.554.312,00
1. Capital escriturado	21110	9	7.554.312,00	7.554.312,00
2. (Capital no exigido)	21120			
II. Prima de emisión	21200	9	19.579.968,00	19.579.968,00
III. Reservas	21300		4.976.656,62	4.677.517,62
1. Legal y estatutarias	21310	9	894.595,82	595.456,82
2. Otras reservas	21320	9	4.082.060,80	4.082.060,80
3. Reserva de revalorización	21330			
4. Reserva de capitalización	21350			
IV. (Acciones y participaciones en patrimonio propias)	21400			
V. Resultados de ejercicios anteriores	21500		-16.157.541,79	-18.849.792,76
1. Remanente	21510			
2. (Resultados negativos de ejercicios anteriores)	21520	9	-16.157.541,79	-18.849.792,76
VI. Otras aportaciones de socios	21600			
VII. Resultado del ejercicio	21700	3	16.494.851,95	2.991.389,97
VIII. (Dividendo a cuenta)	21800			
IX. Otros instrumentos de patrimonio neto	21900			
A-2) Ajustes por cambios de valor	22000			
I. Activos financieros a valor razonable con cambios en el patrimonio neto	22100			
II. Operaciones de cobertura	22200			
III. Activos no corrientes y pasivos vinculados, mantenidos para la venta	22300			
IV. Diferencia de conversión	22400			
V. Otros	22500			
A-3) Subvenciones, donaciones y legados recibidos	23000	16	6.612.217,26	6.765.989,82
B) PASIVO NO CORRIENTE	31000		32.705.928,45	17.325.107,30
I. Provisiones a largo plazo	31100			
1. Obligaciones por prestaciones a largo plazo al personal	31110			
2. Actuaciones medioambientales	31120			
3. Provisiones por reestructuración	31130			
4. Otras provisiones	31140			
II. Deudas a largo plazo	31200		10.119.946,81	39.837,77
1. Obligaciones y otros valores negociables	31210			

(1) Ejercicio al que van referidas las cuentas anuales.

(2) Ejercicio anterior.



# BALANCE DE SITUACIÓN NORMAL

B2.2

NIF: A17088329

DENOMINACIÓN SOCIAL:

GIRONA FC, S.A.D.

Espacio destinado para las firmas de los administradores

PATRIMONIO NETO Y PASIVO		NOTAS DE LA MEMORIA	EJERCICIO 2024 (1)	EJERCICIO 2023 (2)
2. Deudas con entidades de crédito . . . . .	31220	9	9.844.946,81	39.837,77
3. Acreedores por arrendamiento financiero . . . . .	31230			
4. Derivados . . . . .	31240			
5. Otros pasivos financieros . . . . .	31250		275.000,00	
III. Deudas con empresas del grupo y asociadas a largo plazo . . . . .	31300	9/18	17.113.746,26	15.017.071,87
IV. Pasivos por impuesto diferido . . . . .	31400	10	5.461.348,99	2.255.329,95
V. Periodificaciones a largo plazo . . . . .	31500	9	10.886,39	12.867,71
VI. Acreedores comerciales no corrientes . . . . .	31600			
VII. Deuda con características especiales a largo plazo . . . . .	31700			
C) PASIVO CORRIENTE . . . . .	32000		59.510.015,50	41.189.818,40
I. Pasivos vinculados con activos no corrientes mantenidos para la venta . . . . .	32100			
II. Provisiones a corto plazo . . . . .	32200			
1. Provisiones por derechos de emisión de gases de efecto invernadero . . . . .	32210			
2. Otras provisiones . . . . .	32220			
III. Deudas a corto plazo . . . . .	32300		3.218.507,28	11.942.233,63
1. Obligaciones y otros valores negociables . . . . .	32310			
2. Deudas con entidades de crédito . . . . .	32320	9	32.915,38	10.966.442,23
3. Acreedores por arrendamiento financiero . . . . .	32330			
4. Derivados . . . . .	32340			
5. Otros pasivos financieros . . . . .	32350	9	3.185.591,90	975.791,40
IV. Deudas con empresas del grupo y asociadas a corto plazo . . . . .	32400	9/18	775.982,18	767.975,32
V. Acreedores comerciales y otras cuentas a pagar . . . . .	32500		54.686.676,63	27.810.089,67
1. Proveedores . . . . .	32510		15.717.185,27	1.267.441,09
a) Proveedores a largo plazo . . . . .	32511	9	14.865.081,13	1.000.000,00
b) Proveedores a corto plazo . . . . .	32512	9	852.104,14	267.441,09
2. Proveedores, empresas del grupo y asociadas . . . . .	32520	9/18		432.586,70
3. Acreedores varios . . . . .	32530	9	28.111.636,94	17.155.498,27
4. Personal (remuneraciones pendientes de pago) . . . . .	32540	9	6.094.283,60	4.435.458,19
5. Pasivos por impuesto corriente . . . . .	32550			
6. Otras deudas con las Administraciones Públicas . . . . .	32560	9	4.754.954,15	4.510.488,75
7. Anticipos de clientes . . . . .	32570	9	8.616,67	8.616,67
VI. Periodificaciones a corto plazo . . . . .	32600	9	828.849,41	669.519,78
VII. Deuda con características especiales a corto plazo . . . . .	32700			
TOTAL PATRIMONIO NETO Y PASIVO (A + B + C) . . . . .	30000		131.276.407,99	81.234.310,35

(1) Ejercicio al que van referidas las cuentas anuales.  
(2) Ejercicio anterior.





## CUENTA DE PÉRDIDAS Y GANANCIAS NORMAL

P1.1

NIF: A17088329

DENOMINACIÓN SOCIAL:

GIRONA FC, S.A.D.

Espacio destinado para las firmas de los administradores

(DEBE) / HABER

NOTAS DE  
LA MEMORIA

EJERCICIO 2024 (1)

EJERCICIO 2023 (2)

## A) OPERACIONES CONTINUADAS

1. Importe neto de la cifra de negocios .....	40100		110.914.403,89	69.918.892,29
a) Ventas .....	40110	22	12.231.604,41	9.567.608,43
b) Prestaciones de servicios .....	40120	22	98.682.799,48	60.351.283,86
c) Ingresos de carácter financiero de las sociedades holding .....	40130			
2. Variación de existencias de productos terminados y en curso de fabricación .....	40200			
3. Trabajos realizados por la empresa para su activo .....	40300			
4. Aprovisionamientos .....	40400		-1.904.534,88	-980.562,16
a) Consumo de mercaderías .....	40410	11	-1.329.561,98	-872.642,73
b) Consumo de materias primas y otras materias consumibles .....	40420	11	-199.452,45	-99.903,13
c) Trabajos realizados por otras empresas .....	40430			
d) Deterioro de mercaderías, materias primas y otros aprovisionamientos .....	40440	11	-375.520,45	-8.016,30
5. Otros ingresos de explotación .....	40500		32.825.566,57	13.511.379,00
a) Ingresos accesorios y otros de gestión corriente .....	40510		32.239.210,01	13.099.029,86
b) Subvenciones de explotación incorporadas al resultado del ejercicio .....	40520	16	586.356,56	412.349,14
6. Gastos de personal .....	40600		-76.622.458,20	-48.991.650,85
a) Sueldos, salarios y asimilados .....	40610	20	-73.538.510,27	-47.689.107,79
b) Cargas sociales .....	40620	11/20	-3.083.947,93	-1.302.543,06
c) Provisiones .....	40630			
7. Otros gastos de explotación .....	40700		-46.379.399,10	-26.587.745,68
a) Servicios exteriores .....	40710	11	-20.849.309,31	-13.625.937,72
b) Tributos .....	40720	11	-646.908,64	-190.230,90
c) Pérdidas, deterioro y variación de provisiones por operaciones comerciales .....	40730	11		21.050,00
d) Otros gastos de gestión corriente .....	40740	11	-24.883.181,15	-12.792.627,06
e) Gastos por emisión de gases de efecto invernadero .....	40750			
8. Amortización del inmovilizado .....	40800	5 / 7	-18.423.581,30	-7.859.413,72
9. Imputación de subvenciones de inmovilizado no financiero y otras .....	40900	16	205.030,08	205.030,08
10. Excesos de provisiones .....	41000			
11. Deterioro y resultado por enajenaciones del inmovilizado .....	41100		22.560.578,25	2.931.660,37
a) Deterioro y pérdidas .....	41110			
b) Resultados por enajenaciones y otras .....	41120	7	22.560.578,25	2.931.660,37
c) Deterioro y resultados por enajenaciones del inmovilizado de las sociedades holding .....	41130			
12. Diferencia negativa de combinaciones de negocio .....	41200			

(1) Ejercicio al que van referidas las cuentas anuales.

(2) Ejercicio anterior.



# CUENTA DE PÉRDIDAS Y GANANCIAS NORMAL

P1.2

NIF: A17088329

DENOMINACIÓN SOCIAL:

GIRONA FC, S.A.D.

Escritura de constitución  
#Lc  
SRC  
Espacio destinado para las firmas de los administradores

(DEBE) / HABER	NOTAS DE LA MEMORIA	EJERCICIO 2024 (1)	EJERCICIO 2023 (2)
13. Otros resultados	11	-174.023,44	2.898.574,31
A.1) RESULTADO DE EXPLOTACIÓN (1 + 2 + 3 + 4 + 5 + 6 + 7 + 8 + 9 + 10 + 11 + 12 + 13)	49100	23.001.581,87	5.046.163,64
14. Ingresos financieros	41400	406.085,60	95.136,60
a) De participaciones en instrumentos de patrimonio	41410		
a 1) En empresas del grupo y asociadas	41411		
a 2) En terceros	41412		
b) De valores negociables y otros instrumentos financieros	41420	406.085,60	95.136,60
b 1) De empresas del grupo y asociadas	41421		
b 2) De terceros	41422	406.085,60	95.136,60
c) Imputación de subvenciones, donaciones y legados de carácter financiero	41430		
15. Gastos financieros	41500	-1.410.225,70	-1.148.786,43
a) Por deudas con empresas del grupo y asociadas	41510	18	-771.063,94
b) Por deudas con terceros	41520	-1.410.225,70	-377.722,49
c) Por actualización de provisiones	41530		
16. Variación de valor razonable en instrumentos financieros	41600		
a) Valor razonable con cambios en pérdidas y ganancias	41610		
b) Transferencia de ajustes de valor razonable con cambios en el patrimonio neto	41620		
17. Diferencias de cambio	41700	19	-93,62
18. Deterioro y resultado por enajenaciones de instrumentos financieros	41800		
a) Deterioros y pérdidas	41810		
b) Resultados por enajenaciones y otras	41820		
19. Otros ingresos y gastos de carácter financiero	42100		
a) Incorporación al activo de gastos financieros	42110		
b) Ingresos financieros derivados de convenios de acreedores	42120		
c) Resto de ingresos y gastos	42130		
A.2) RESULTADO FINANCIERO (14 + 15 + 16 + 17 + 18 + 19)	49200	-1.004.233,72	-1.054.453,08
A.3) RESULTADO ANTES DE IMPUESTOS (A.1 + A.2)	49300	21.997.348,15	3.991.710,56
20. Impuestos sobre beneficios	41900	10	-5.502.496,20
A.4) RESULTADO DEL EJERCICIO PROCEDENTE DE OPERACIONES CONTINUADAS (A.3 + 20)	49400	16.494.851,95	2.991.389,97
B) OPERACIONES INTERRUMPIDAS			
21. Resultado del ejercicio procedente de operaciones interrumpidas neto de impuestos	42000		
A.5) RESULTADO DEL EJERCICIO (A.4 + 21)	49500	16.494.851,95	2.991.389,97

(1) Ejercicio al que van referidas las cuentas anuales.  
(2) Ejercicio anterior.



# ESTADO DE CAMBIOS EN EL PATRIMONIO NETO NORMAL

## A) Estado de ingresos y gastos reconocidos en el ejercicio

PN1

NIF: A17088329

DENOMINACIÓN SOCIAL:

GIRONA FC, S.A.D.

Espacio destinado para las firmas de los administradores

		NOTAS DE LA MEMORIA	EJERCICIO 2024 (1)	EJERCICIO 2023 (2)
<b>A) RESULTADO DE LA CUENTA DE PÉRDIDAS Y GANANCIAS</b>	<b>59100</b>		16.494.851,95	2.991.389,97
INGRESOS Y GASTOS IMPUTADOS DIRECTAMENTE AL PATRIMONIO NETO				
<b>I. Por valoración de instrumentos financieros</b>	<b>50010</b>			
1. Activos financieros a valor razonable con cambios en el patrimonio neto.	<b>50011</b>			
2. Otros ingresos/gastos.	<b>50012</b>			
<b>II. Por coberturas de flujos de efectivo</b>	<b>50020</b>			
<b>III. Subvenciones, donaciones y legados recibidos</b>	<b>50030</b>			
<b>IV. Por ganancias y pérdidas actuariales y otros ajustes</b>	<b>50040</b>			
<b>V. Por activos no corrientes y pasivos vinculados, mantenidos para la venta</b>	<b>50050</b>			
<b>VI. Diferencias de conversión</b>	<b>50060</b>			
<b>VII. Efecto impositivo</b>	<b>50070</b>			
<b>B) Total ingresos y gastos imputados directamente en el patrimonio neto (I + II + III + IV + V + VI + VII)</b>	<b>59200</b>			
TRANSFERENCIAS A LA CUENTA DE PÉRDIDAS Y GANANCIAS				
<b>VIII. Por valoración de instrumentos financieros</b>	<b>50080</b>			
1. Activos financieros a valor razonable con cambios en el patrimonio neto.	<b>50081</b>			
2. Otros ingresos/gastos.	<b>50082</b>			
<b>IX. Por coberturas de flujos de efectivo</b>	<b>50090</b>			
<b>X. Subvenciones, donaciones y legados recibidos</b>	<b>50100</b>		-205.030,08	-205.030,08
<b>XI. Por activos no corrientes y pasivos vinculados, mantenidos para la venta</b>	<b>50110</b>			
<b>XII. Diferencias de conversión</b>	<b>50120</b>			
<b>XIII. Efecto impositivo</b>	<b>50130</b>		51.257,52	51.257,52
<b>C) Total transferencias a la cuenta de pérdidas y ganancias (VIII + IX + X + XI + XII + XIII)</b>	<b>59300</b>		-153.772,56	-153.772,56
<b>TOTAL DE INGRESOS Y GASTOS RECONOCIDOS (A + B + C)</b>	<b>59400</b>		16.341.079,39	2.837.617,41

(1) Ejercicio al que van referidas las cuentas anuales.  
(2) Ejercicio anterior.





## ESTADO DE CAMBIOS EN EL PATRIMONIO NETO NORMAL

PN2.1

## B) Estado total de cambios en el patrimonio neto

NIF: A17088329

DENOMINACIÓN SOCIAL:

GIRONA FC, S.A.D.

Espacio destinado para las firmas de los administradores

*[Firmas de los administradores]*

		CAPITAL		PRIMA DE EMISIÓN
		ESCRITURADO	(NO EXIGIDO)	
		01	02	
A) SALDO, FINAL DEL EJERCICIO 2022 (1)	511	7.554.312,00		19.579.968,00
I. Ajustes por cambios de criterio del ejercicio 2022 (1) y anteriores	512			
II. Ajustes por errores del ejercicio 2022 (1) y anteriores	513			
B) SALDO AJUSTADO, INICIO DEL EJERCICIO 2023 (2)	514	7.554.312,00		19.579.968,00
I. Total ingresos y gastos reconocidos	515			
II. Operaciones con socios o propietarios	516			
1. Aumentos de capital	517			
2. (-) Reducciones de capital	518			
3. Conversión de pasivos financieros en patrimonio neto (conversión de obligaciones, condonaciones de deudas).	519			
4. (-) Distribución de dividendos	520			
5. Operaciones con acciones o participaciones propias (netas)	521			
6. Incremento (reducción) de patrimonio neto resultante de una combinación de negocios.	522			
7. Otras operaciones con socios o propietarios	523			
III. Otras variaciones del patrimonio neto	524			
1. Movimiento de la Reserva de Revalorización (4)	531			
2. Otras variaciones.	532			
C) SALDO, FINAL DEL EJERCICIO 2023 (2)	511	7.554.312,00		19.579.968,00
I. Ajustes por cambios de criterio en el ejercicio 2023 (2)	512			
II. Ajustes por errores del ejercicio 2023 (2)	513			
D) SALDO AJUSTADO, INICIO DEL EJERCICIO 2024 (3)	514	7.554.312,00		19.579.968,00
I. Total ingresos y gastos reconocidos	515			
II. Operaciones con socios o propietarios	516			
1. Aumentos de capital	517			
2. (-) Reducciones de capital	518			
3. Conversión de pasivos financieros en patrimonio neto (conversión de obligaciones, condonaciones de deudas).	519			
4. (-) Distribución de dividendos	520			
5. Operaciones con acciones o participaciones propias (netas)	521			
6. Incremento (reducción) de patrimonio neto resultante de una combinación de negocios.	522			
7. Otras operaciones con socios o propietarios	523			
III. Otras variaciones del patrimonio neto	524			
1. Movimiento de la Reserva de Revalorización (4)	531			
2. Otras variaciones.	532			
E) SALDO, FINAL DEL EJERCICIO 2024 (3)	525	7.554.312,00		19.579.968,00

(1) Ejercicio N-2.

(2) Ejercicio anterior al que van referidas las cuentas anuales (N-1).

(3) Ejercicio al que van referidas las cuentas anuales (N).

(4) Reserva de Revalorización de la Ley 16/2012, de 27 de diciembre. Las empresas acogidas a disposiciones de revalorización distintas de la Ley 16/2012, deberán detallar la norma legal en la que se basan.

CONTINÚA EN LA PÁGINA PN2.2



## ESTADO DE CAMBIOS EN EL PATRIMONIO NETO NORMAL

PN2.2

## B) Estado total de cambios en el patrimonio neto

NIF: A17088329

DENOMINACIÓN SOCIAL:

GIRONA FC, S.A.D.

Espacio destinado para las firmas de los administradores

		RESERVAS	(ACCIONES Y PARTICIPACIONES EN PATRIMONIO PROPIAS)	RESULTADOS DE EJERCICIOS ANTERIORES
		04	05	06
A) SALDO, FINAL DEL EJERCICIO 2022 (1)	511	4.001.914,09		-18.849.792,76
I. Ajustes por cambios de criterio del ejercicio 2022 (1) y anteriores	512			
II. Ajustes por errores del ejercicio 2022 (1) y anteriores	513			
B) SALDO AJUSTADO, INICIO DEL EJERCICIO 2023 (2)	514	4.001.914,09		-18.849.792,76
I. Total ingresos y gastos reconocidos	515			
II. Operaciones con socios o propietarios	516			
1. Aumentos de capital	517			
2. (-) Reducciones de capital	518			
3. Conversión de pasivos financieros en patrimonio neto (conversión de obligaciones, condonaciones de deudas).	519			
4. (-) Distribución de dividendos	520			
5. Operaciones con acciones o participaciones propias (netas)	521			
6. Incremento (reducción) de patrimonio neto resultante de una combinación de negocios.	522			
7. Otras operaciones con socios o propietarios	523			
III. Otras variaciones del patrimonio neto	524	675.603,53		
1. Movimiento de la Reserva de Revalorización (4)	531			
2. Otras variaciones.	532	675.603,53		
C) SALDO, FINAL DEL EJERCICIO 2023 (2)	511	4.677.517,62		-18.849.792,76
I. Ajustes por cambios de criterio en el ejercicio 2023 (2)	512			
II. Ajustes por errores del ejercicio 2023 (2)	513			
D) SALDO AJUSTADO, INICIO DEL EJERCICIO 2024 (3)	514	4.677.517,62		-18.849.792,76
I. Total ingresos y gastos reconocidos	515			
II. Operaciones con socios o propietarios	516			
1. Aumentos de capital	517			
2. (-) Reducciones de capital	518			
3. Conversión de pasivos financieros en patrimonio neto (conversión de obligaciones, condonaciones de deudas).	519			
4. (-) Distribución de dividendos	520			
5. Operaciones con acciones o participaciones propias (netas)	521			
6. Incremento (reducción) de patrimonio neto resultante de una combinación de negocios.	522			
7. Otras operaciones con socios o propietarios	523			
III. Otras variaciones del patrimonio neto	524	299.139,00		2.692.250,97
1. Movimiento de la Reserva de Revalorización (4)	531			
2. Otras variaciones.	532	299.139,00		2.692.250,97
E) SALDO, FINAL DEL EJERCICIO 2024 (3)	525	4.976.656,62		-16.157.541,79

(1) Ejercicio N-2.

(2) Ejercicio anterior al que van referidas las cuentas anuales (N-1).

(3) Ejercicio al que van referidas las cuentas anuales (N).

(4) Reserva de Revalorización de la Ley 16/2012, de 27 de diciembre. Las empresas acogidas a disposiciones de revalorización distintas de la Ley 16/2012, deberán detallar la norma legal en la que se basan.

CONTINÚA EN LA PÁGINA PN2.3



## ESTADO DE CAMBIOS EN EL PATRIMONIO NETO NORMAL

PN2.3

## B) Estado total de cambios en el patrimonio neto

NIF: A17088329

DENOMINACIÓN SOCIAL:

GIRONA FC, S.A.D.

Espacio destinado para las firmas de los administradores

		OTRAS APORTACIONES DE SOCIOS	RESULTADO DEL EJERCICIO	(DIVIDENDO A CUENTA)
		07	08	09
A) SALDO, FINAL DEL EJERCICIO 2022 (1)	511		675.603,53	
I. Ajustes por cambios de criterio del ejercicio 2022 (1) y anteriores	512			
II. Ajustes por errores del ejercicio 2022 (1) y anteriores	513			
B) SALDO AJUSTADO, INICIO DEL EJERCICIO 2023 (2)	514		675.603,53	
I. Total ingresos y gastos reconocidos	515		2.991.389,97	
II. Operaciones con socios o propietarios	516			
1. Aumentos de capital	517			
2. (-) Reducciones de capital	518			
3. Conversión de pasivos financieros en patrimonio neto (conversión de obligaciones, condonaciones de deudas).	519			
4. (-) Distribución de dividendos	520			
5. Operaciones con acciones o participaciones propias (netas)	521			
6. Incremento (reducción) de patrimonio neto resultante de una combinación de negocios.	522			
7. Otras operaciones con socios o propietarios	523			
III. Otras variaciones del patrimonio neto	524		-675.603,53	
1. Movimiento de la Reserva de Revalorización (4)	531			
2. Otras variaciones.	532		-675.603,53	
C) SALDO, FINAL DEL EJERCICIO 2023 (2)	511		2.991.389,97	
I. Ajustes por cambios de criterio en el ejercicio 2023 (2)	512			
II. Ajustes por errores del ejercicio 2023 (2)	513			
D) SALDO AJUSTADO, INICIO DEL EJERCICIO 2024 (3)	514		2.991.389,97	
I. Total ingresos y gastos reconocidos	515		16.494.851,95	
II. Operaciones con socios o propietarios	516			
1. Aumentos de capital	517			
2. (-) Reducciones de capital	518			
3. Conversión de pasivos financieros en patrimonio neto (conversión de obligaciones, condonaciones de deudas).	519			
4. (-) Distribución de dividendos	520			
5. Operaciones con acciones o participaciones propias (netas)	521			
6. Incremento (reducción) de patrimonio neto resultante de una combinación de negocios.	522			
7. Otras operaciones con socios o propietarios	523			
III. Otras variaciones del patrimonio neto	524		-2.991.389,97	
1. Movimiento de la Reserva de Revalorización (4)	531			
2. Otras variaciones.	532		-2.991.389,97	
E) SALDO, FINAL DEL EJERCICIO 2024 (3)	525		16.494.851,95	

(1) Ejercicio N-2.

(2) Ejercicio anterior al que van referidas las cuentas anuales (N-1).

(3) Ejercicio al que van referidas las cuentas anuales (N).

(4) Reserva de Revalorización de la Ley 16/2012, de 27 de diciembre. Las empresas acogidas a disposiciones de revalorización distintas de la Ley 16/2012, deberán detallar la norma legal en la que se basan.

CONTINÚA EN LA PÁGINA PN2.4












## ESTADO DE CAMBIOS EN EL PATRIMONIO NETO NORMAL

PN2.4

## B) Estado total de cambios en el patrimonio neto

NIF:	A17088329	  
DENOMINACIÓN SOCIAL:	   	
GIRONA FC, S.A.D.	Espacio destinado para las firmas de los administradores	

		OTROS INSTRUMENTOS DE PATRIMONIO NETO	AJUSTES POR CAMBIOS DE VALOR	SUBVENCIONES, DONACIONES Y LEGADOS RECIBIDOS
		10	11	12
A) SALDO, FINAL DEL EJERCICIO 2022 (1)	511			6.919.762,38
I. Ajustes por cambios de criterio del ejercicio 2022 (1) y anteriores	512			
II. Ajustes por errores del ejercicio 2022 (1) y anteriores	513			
B) SALDO AJUSTADO, INICIO DEL EJERCICIO 2023 (2)	514			6.919.762,38
I. Total ingresos y gastos reconocidos	515			-153.772,56
II. Operaciones con socios o propietarios	516			
1. Aumentos de capital	517			
2. (-) Reducciones de capital	518			
3. Conversión de pasivos financieros en patrimonio neto (conversión de obligaciones, condonaciones de deudas).	519			
4. (-) Distribución de dividendos	520			
5. Operaciones con acciones o participaciones propias (netas)	521			
6. Incremento (reducción) de patrimonio neto resultante de una combinación de negocios.	522			
7. Otras operaciones con socios o propietarios	523			
III. Otras variaciones del patrimonio neto	524			
1. Movimiento de la Reserva de Revalorización (4)	531			
2. Otras variaciones.	532			
C) SALDO, FINAL DEL EJERCICIO 2023 (2)	511			6.765.989,82
I. Ajustes por cambios de criterio en el ejercicio 2023 (2)	512			
II. Ajustes por errores del ejercicio 2023 (2)	513			
D) SALDO AJUSTADO, INICIO DEL EJERCICIO 2024 (3)	514			6.765.989,82
I. Total ingresos y gastos reconocidos	515			-153.772,56
II. Operaciones con socios o propietarios	516			
1. Aumentos de capital	517			
2. (-) Reducciones de capital	518			
3. Conversión de pasivos financieros en patrimonio neto (conversión de obligaciones, condonaciones de deudas).	519			
4. (-) Distribución de dividendos	520			
5. Operaciones con acciones o participaciones propias (netas)	521			
6. Incremento (reducción) de patrimonio neto resultante de una combinación de negocios.	522			
7. Otras operaciones con socios o propietarios	523			
III. Otras variaciones del patrimonio neto	524			
1. Movimiento de la Reserva de Revalorización (4)	531			
2. Otras variaciones.	532			
E) SALDO, FINAL DEL EJERCICIO 2024 (3)	525			6.612.217,26

(1) Ejercicio N-2.

(2) Ejercicio anterior al que van referidas las cuentas anuales (N-1).

(3) Ejercicio al que van referidas las cuentas anuales (N).

(4) Reserva de Revalorización de la Ley 16/2012, de 27 de diciembre. Las empresas acogidas a disposiciones de revalorización distintas de la Ley 16/2012, deberán detallar la norma legal en la que se basan.

CONTINÚA EN LA PÁGINA PN2.5



## ESTADO DE CAMBIOS EN EL PATRIMONIO NETO NORMAL

PN2.5

## B) Estado total de cambios en el patrimonio neto

NIF: A17088329

DENOMINACIÓN SOCIAL:

GIRONA FC, S.A.D.

Espacio destinado para las firmas de los administradores

		TOTAL
		13
A) SALDO, FINAL DEL EJERCICIO 2022 (1)	511	19.881.767,24
I. Ajustes por cambios de criterio del ejercicio 2022 (1) y anteriores	512	
II. Ajustes por errores del ejercicio 2022 (1) y anteriores	513	
B) SALDO AJUSTADO, INICIO DEL EJERCICIO 2023 (2)	514	19.881.767,24
I. Total ingresos y gastos reconocidos	515	2.837.617,41
II. Operaciones con socios o propietarios	516	
1. Aumentos de capital	517	
2. (-) Reducciones de capital	518	
3. Conversión de pasivos financieros en patrimonio neto (conversión de obligaciones, condonaciones de deudas).	519	
4. (-) Distribución de dividendos	520	
5. Operaciones con acciones o participaciones propias (netas)	521	
6. Incremento (reducción) de patrimonio neto resultante de una combinación de negocios	522	
7. Otras operaciones con socios o propietarios	523	
III. Otras variaciones del patrimonio neto	524	
1. Movimiento de la Reserva de Revalorización (4)	531	
2. Otras variaciones	532	
C) SALDO, FINAL DEL EJERCICIO 2023 (2)	511	22.719.384,65
I. Ajustes por cambios de criterio en el ejercicio 2023 (2)	512	
II. Ajustes por errores del ejercicio 2023 (2)	513	
D) SALDO AJUSTADO, INICIO DEL EJERCICIO 2024 (3)	514	22.719.384,65
I. Total ingresos y gastos reconocidos	515	16.341.079,39
II. Operaciones con socios o propietarios	516	
1. Aumentos de capital	517	
2. (-) Reducciones de capital	518	
3. Conversión de pasivos financieros en patrimonio neto (conversión de obligaciones, condonaciones de deudas).	519	
4. (-) Distribución de dividendos	520	
5. Operaciones con acciones o participaciones propias (netas)	521	
6. Incremento (reducción) de patrimonio neto resultante de una combinación de negocios	522	
7. Otras operaciones con socios o propietarios	523	
III. Otras variaciones del patrimonio neto	524	
1. Movimiento de la Reserva de Revalorización (4)	531	
2. Otras variaciones	532	
E) SALDO, FINAL DEL EJERCICIO 2024 (3)	525	39.060.464,04

(1) Ejercicio N-2.

(2) Ejercicio anterior al que van referidas las cuentas anuales (N-1).

(3) Ejercicio al que van referidas las cuentas anuales (N).

(4) Reserva de Revalorización de la Ley 16/2012, de 27 de diciembre. Las empresas acogidas a disposiciones de revalorización distintas de la Ley 16/2012, deberán detallar la norma legal en la que se basan.



ESTADO DE CAMBIOS EN EL PATRIMONIO NETO NORMAL  
B) Estado total de cambios en el patrimonio neto

PN2

NIF: A17088329  
DENOMINACIÓN SOCIAL:  
GIRONA FC, S.A.D.

*[Firmas de los administradores]*  
Espacio destinado para las firmas de los administradores

		CAPITAL		PRIMA DE EMISIÓN	RESERVAS	(ACCIONES Y PARTICIPACIONES EN PATRIMONIO PROPIAS)	RESULTADOS DE EJERCICIOS ANTERIORES	OTRAS APORTACIONES DE SOCIOS	RESULTADO DEL EJERCICIO	(DIVIDENDO A CUENTA)	OTROS INSTRUMENTOS DE PATRIMONIO NETO	AJUSTES POR CAMBIOS DE VALOR	SUBVENCIONES, DONACIONES Y LEGADOS RECIBIDOS	TOTAL
		ESCRITURADO	(NO EXIGIDO)											
		01	02	03	04	05	06	07	08	09	10	11	12	13
A) SALDO, FINAL DEL EJERCICIO 2022 (1)	511	7.554.312,00		19.579.968,00	4.001.914,09		-18.849.792,76		675.603,53				6.919.762,38	19.881.767,24
I. Ajustes por cambios de criterio del ejercicio 2022 (1) y anteriores	512													
II. Ajustes por errores del ejercicio 2022 (1) y anteriores	513													
B) SALDO AJUSTADO, INICIO DEL EJERCICIO 2023 (2)	514	7.554.312,00		19.579.968,00	4.001.914,09		-18.849.792,76		675.603,53				6.919.762,38	19.881.767,24
I. Total ingresos y gastos reconocidos	515								2.991.389,97				-153.772,56	2.837.617,41
II. Operaciones con socios o propietarios	516													
1. Aumentos de capital	517													
2. (-) Reducciones de capital	518													
3. Conversión de pasivos financieros en patrimonio neto (conversión de obligaciones, condonaciones de deudas).	519													
4. (-) Distribución de dividendos.	520													
5. Operaciones con acciones o participaciones propias (netas)	521													
6. Incremento (reducción) de patrimonio neto resultante de una combinación de negocios.	522													
7. Otras operaciones con socios o propietarios	523													
III. Otras variaciones del patrimonio neto	524				675.603,53				-675.603,53					
1. Movimiento de la Reserva de Revalorización (4)	531													
2. Otras variaciones	532				675.603,53				-675.603,53					
C) SALDO, FINAL DEL EJERCICIO 2023 (2)	511	7.554.312,00		19.579.968,00	4.677.517,62		-18.849.792,76		2.991.389,97				6.765.989,82	22.719.384,65
I. Ajustes por cambios de criterio en el ejercicio 2023 (2)	512													
II. Ajustes por errores del ejercicio 2023 (2)	513													
D) SALDO AJUSTADO, INICIO DEL EJERCICIO 2024 (3)	514	7.554.312,00		19.579.968,00	4.677.517,62		-18.849.792,76		2.991.389,97				6.765.989,82	22.719.384,65
I. Total ingresos y gastos reconocidos	515								16.494.851,95				-153.772,56	16.341.079,39
II. Operaciones con socios o propietarios	516													
1. Aumentos de capital	517													
2. (-) Reducciones de capital	518													
3. Conversión de pasivos financieros en patrimonio neto (conversión de obligaciones, condonaciones de deudas).	519													
4. (-) Distribución de dividendos.	520													
5. Operaciones con acciones o participaciones propias (netas)	521													
6. Incremento (reducción) de patrimonio neto resultante de una combinación de negocios.	522													
7. Otras operaciones con socios o propietarios	523													
III. Otras variaciones del patrimonio neto	524				299.139,00		2.692.250,97		-2.991.389,97					
1. Movimiento de la Reserva de Revalorización (4)	531													
2. Otras variaciones	532				299.139,00		2.692.250,97		-2.991.389,97					
E) SALDO, FINAL DEL EJERCICIO 2024 (3)	525	7.554.312,00		19.579.968,00	4.976.656,62		-16.157.541,79		16.494.851,95				6.612.217,26	39.060.464,04

(1) Ejercicio N-2.  
(2) Ejercicio anterior al que van referidas las cuentas anuales (N-1).  
(3) Ejercicio al que van referidas las cuentas anuales (N).  
(4) Reserva de Revalorización de la Ley 16/2012, de 27 de diciembre. Las empresas acogidas a disposiciones de revalorización distintas de la Ley 16/2012 deberán detallar la norma legal en la que se basan.



## ESTADO DE FLUJOS DE EFECTIVO NORMAL

F1.1

NIF: A17088329

DENOMINACIÓN SOCIAL:

GIRONA FC, S.A.D.

Espacio destinado para las firmas de los administradores

NOTAS DE  
LA MEMORIA

EJERCICIO 2024 (1)

EJERCICIO 2023 (2)

## A) FLUJOS DE EFECTIVO DE LAS ACTIVIDADES DE EXPLOTACIÓN

1. Resultado del ejercicio antes de impuestos .....	61100	21.997.348,15	2.991.389,97
2. Ajustes del resultado .....	61200	-3.926.999,00	5.720.651,21
a) Amortización del inmovilizado (+) .....	61201	18.423.581,30	7.859.413,72
b) Correcciones valorativas por deterioro (+/-) .....	61202	-2.849,13	-56.525,14
c) Variación de provisiones (+/-) .....	61203		
d) Imputación de subvenciones (-) .....	61204	-791.386,64	-205.030,08
e) Resultados por bajas y enajenaciones del inmovilizado (+/-) .....	61205	-22.560.578,25	-2.931.660,37
f) Resultados por bajas y enajenaciones de instrumentos financieros (+/-) .....	61206		
g) Ingresos financieros (-) .....	61207	-406.085,60	-95.136,60
h) Gastos financieros (+) .....	61208	1.410.225,70	1.148.786,43
i) Diferencias de cambio (+/-) .....	61209	93,62	803,25
j) Variación de valor razonable en instrumentos financieros (+/-) .....	61210		
k) Otros ingresos y gastos (-/+ ) .....	61211		
3. Cambios en el capital corriente .....	61300	6.667.377,02	-1.586.101,25
a) Existencias (+/-) .....	61301	-310.559,39	-224.918,43
b) Deudores y otras cuentas para cobrar (+/-) .....	61302	-10.927.586,10	-11.746.009,48
c) Otros activos corrientes (+/-) .....	61303	-414.674,59	282.581,61
d) Acreedores y otras cuentas para pagar (+/-) .....	61304	26.876.586,96	9.477.230,04
e) Otros pasivos corrientes (+/-) .....	61305	-8.715.719,49	-151.370,00
f) Otros activos y pasivos no corrientes (+/-) .....	61306	159.329,63	776.385,01
4. Otros flujos de efectivo de las actividades de explotación .....	61400	-6.506.636,30	-2.053.970,42
a) Pagos de intereses (-) .....	61401	-1.410.225,70	-1.148.786,43
b) Cobros de dividendos (+) .....	61402		
c) Cobros de intereses (+) .....	61403	406.085,60	95.136,60
d) Cobros (pagos) por impuesto sobre beneficios (+/-) .....	61404	-5.502.496,20	-1.000.320,59
e) Otros pagos (cobros) (-/+) .....	61405		
5. Flujos de efectivo de las actividades de explotación (1 + 2 + 3 + 4)	61500	18.231.089,87	5.071.969,51

(1) Ejercicio al que van referidas las cuentas anuales.

(2) Ejercicio anterior.



NIF:	A17088329				
DENOMINACIÓN SOCIAL:					
GIRONA FC, S.A.D.					









Espacio destinado para las firmas de los administradores

	NOTAS DE LA MEMORIA	EJERCICIO 2024 (1)	EJERCICIO 2023 (2)
B) FLUJOS DE EFECTIVO DE LAS ACTIVIDADES DE INVERSIÓN			
6. Pagos por inversiones (–)	62100	-33.984.447,92	-22.295.230,12
a) Empresas del grupo y asociadas	62101		
b) Inmovilizado intangible	62102	-30.832.123,69	-21.273.228,50
c) Inmovilizado material	62103	-3.152.312,21	-1.022.001,62
d) Inversiones inmobiliarias	62104		
e) Otros activos financieros	62105	-12,02	
f) Activos no corrientes mantenidos para venta	62106		
g) Unidad de negocio	62107		
h) Otros activos	62108		
7. Cobros por desinversiones (+)	62200	22.560.578,25	4.790.122,56
a) Empresas del grupo y asociadas	62201		
b) Inmovilizado intangible	62202	22.560.578,25	4.790.122,56
c) Inmovilizado material	62203		
d) Inversiones inmobiliarias	62204		
e) Otros activos financieros	62205		
f) Activos no corrientes mantenidos para venta	62206		
g) Unidad de negocio	62207		
h) Otros activos	62208		
8. Flujos de efectivo de las actividades de inversión (6 + 7)	62300	-11.423.869,67	-17.505.107,56

(1) Ejercicio al que van referidas las cuentas anuales.  
(2) Ejercicio anterior.





NIF:	A17088329	   			
DENOMINACIÓN SOCIAL:		   			
GIRONA FC, S.A.D.		Espacio destinado para las firmas de los administradores			

	NOTAS DE LA MEMORIA	EJERCICIO 2024 (1)	EJERCICIO 2023 (2)
C) FLUJOS DE EFECTIVO DE LAS ACTIVIDADES DE FINANCIACIÓN			
9. Cobros y pagos por instrumentos de patrimonio	63100		
a) Emisión de instrumentos de patrimonio (+)	63101		
b) Amortización de instrumentos de patrimonio (-)	63102		
c) Adquisición de instrumentos de patrimonio propio (-)	63103		
d) Enajenación de instrumentos de patrimonio propio (+)	63104		
e) Subvenciones, donaciones y legados recibidos (+)	63105		
10. Cobros y pagos por instrumentos de pasivo financiero	63200	-2.253.935,86	15.424.148,68
a) Emisión	63201	12.096.674,39	16.393.385,45
1. Obligaciones y otros valores negociables (+)	63202		
2. Deudas con entidades de crédito (+)	63203	10.000.000,00	10.000.164,85
3. Deudas con empresas del grupo y asociadas (+)	63204	2.096.674,39	6.393.220,60
4. Deudas con características especiales (+)	63205		
5. Otras deudas (+)	63206		
b) Devolución y amortización de	63207	-14.350.610,25	-969.236,77
1. Obligaciones y otros valores negociables (-)	63208		
2. Deudas con entidades de crédito (-)	63209	-14.350.610,25	-969.236,77
3. Deudas con empresas del grupo y asociadas (-)	63210		
4. Deudas con características especiales (-)	63211		
5. Otras deudas (-)	63212		
11. Pagos por dividendos y remuneraciones de otros instrumentos de patrimonio	63300		
a) Dividendos (-)	63301		
b) Remuneración de otros instrumentos de patrimonio (-)	63302		
12. Flujos de efectivo de las actividades de financiación (9 + 10 + 11)	63400	-2.253.935,86	15.424.148,68
D) Efecto de las variaciones de los tipos de cambio	64000	-93,62	-803,25
E) AUMENTO/DISMINUCIÓN NETA DEL EFECTIVO O EQUIVALENTES (5 + 8 + 12 + D)	65000	4.553.190,72	2.990.207,38
Efectivo o equivalentes al comienzo del ejercicio	65100	6.568.582,25	3.578.374,87
Efectivo o equivalentes al final del ejercicio	65200	11.121.772,97	6.568.582,25

(1) Ejercicio al que van referidas las cuentas anuales.  
(2) Ejercicio anterior.

IDENTIFICACIÓN DEL TITULAR REAL

Información sobre las personas físicas conforme a los artículos 3.6) y 30 de la Directiva (UE) 2015/849 del Parlamento Europeo y del Consejo, de 20 de mayo de 2015, relativa a la prevención de la utilización del sistema financiero para el blanqueo de capitales o la financiación del terrorismo, modificada por la Directiva (UE) 2018/843 del Parlamento Europeo y del Consejo, de 30 de mayo de 2018; al artículo 4.2.b), 4.2.b.bis) y 4 bis de la Ley 10/2010, de 28 de abril, de prevención del blanqueo de capitales y de la financiación del terrorismo, tras la modificación perada por el Real Decreto-ley 7/2021, y al artículo 8 del Reglamento de la Ley 10/2010, de 28 de abril, de prevención del blanqueo de capitales y de la financiación del terrorismo, aprobado mediante Real Decreto 304/2014, de 5 de mayo.

La sociedad está obligada a presentar la identificación del titular real por no cotizar en un mercado regulado de la UE o de un país tercero equivalente (1)

La sociedad presenta por primera vez o actualiza/ratifica los datos de identificación del titular real (2)

Indique el tipo de actualización de los datos de identificación del titular real (3)

Fecha en la que debe reputarse que se ha producido el cambio de los datos (4)

I. Titular real persona física - % de participación

I.a Con % de participación en el capital superior al 25%

APELLIDOS, NOMBRE (5)	PAÍS EXPEDICIÓN DOCUMENTO (6)	TIPO DOCUMENTO (7)	DOCUMENTO (8)	FECHA NACIMIENTO (9)	NACIONALIDAD (10)	PAÍS RESIDENCIA (10)	% PARTICIPACIÓN	
							DIRECTA	INDIRECTA (11)
His Highness Sheikh Mansour Bin Zayed Bin Sultan Al-Nahyan	AE	PASAPORTE	AA0070848	22.11.1970	AE	AE		47.85
MARCELO CLAURE, RAUL	US	PASAPORTE	A03661174	09.12.1970	US	US		35.04

I.b Con % de participación por derechos de voto superior al 25%

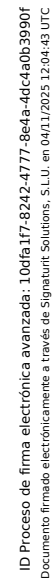
APELLIDOS, NOMBRE (5)	PAÍS EXPEDICIÓN DOCUMENTO (6)	TIPO DOCUMENTO (7)	DOCUMENTO (8)	FECHA NACIMIENTO (9)	NACIONALIDAD (10)	PAÍS RESIDENCIA (10)	% PARTICIPACIÓN	
							DIRECTA	INDIRECTA (12)
SU ALTEZA SHEIKH MANSOOR, BIN ZAYED BIN SULTAN AL	AE	PASAPORTE	PK8085730	22.11.1970	AE	AE		47.85
MARCELO CLAURE, RAUL	US	PASAPORTE	A03661174	09.12.1970	US	US		35.04

II. Titular real persona física asimilada

En caso de no existir persona física que posea o controle un porcentaje superior al 25% del capital o derechos de voto, indique los titulares reales; en este caso, administrador o responsable de la dirección, conforme a lo establecido en el art. 8 del Real Decreto 304/2014

APELLIDOS, NOMBRE (5)	PAÍS EXPEDICIÓN DOCUMENTO (6)	TIPO DOCUMENTO (7)	DOCUMENTO (8)	FECHA NACIMIENTO (9)	NACIONALIDAD (10)	PAÍS RESIDENCIA (10)

(1) Se exceptúan las sociedades que coticen en un mercado regulado de la Unión Europea o de países terceros equivalentes  
(2) El cumplimiento de esta hoja tiene carácter obligatorio en todo caso, debiendo indicarse todos los datos sobre titularidad real solicitados en la misma  
(3) Indique PRIMERA si presenta por primera vez, ACTUALIZACIÓN si actualiza o ratifica los datos del titular real, o RECTIFICACIÓN si rectifica los datos erróneos de una declaración previa  
(4) Fecha en la que debe reputarse que se ha producido el cambio de los datos. Cumplimentar con el formato DD.MM.YYYY  
(5) Indicar apellidos, nombre. Se significa la necesidad de separar los apellidos del nombre mediante una coma  
(6) Cumplimentar con el código-país según ISO 3166-1 alfa 2  
(7) Si el país de expedición es España, cumplimentar DNI-NIF o NIE, según corresponda. Si es distinto de España, cumplimentar TIN, PASAPORTE u OTRO. En el caso de nacionales españoles o residentes en España se incluirá siempre el documento expedido en España.  
(8) Número de documento identificativo del titular real  
(9) Cumplimentar con el formato DD.MM.AAAA  
(10) Cumplimentar con el código-país según ISO 3166-1 alfa 2  
(11) Detallar en la tabla III.a las sociedades intervinientes en la cadena de control  
(12) Detallar en la tabla III.b las sociedades intervinientes en la cadena de control



# TRa

En caso de no existir persona física que posea o controle un porcentaje superior al 25% del capital o derechos de voto, indique los titulares reales; en este caso, administrador o responsable de la dirección, conforme a lo establecido en el art. 8 del Real Decreto 304/2014

(5) Indicar apellidos, nombre. Se significa la necesidad de separar los apellidos del nombre mediante una coma  
(6) Cumplimentar con el código-país según ISO 3166-1 alfa 2  
(7) Si el país de expedición es España, cumplimentar DNI-NIF o NIE, según corresponda. Si es distinto de España, cumplimentar TIN, PASAPORTE u OTRO. En el caso de nacionales españoles o residentes en España se incluirá siempre el documento expedido en España.  
(8) Número de documento identificativo del titular real  
(9) Cumplimentar con el formato DD.MM.AAAA  
(10) Cumplimentar con el código-país según ISO 3166-1 alfa 2



ID Proceso de firma electrónica avanzado: 10d61ff0-93d2-4777-b6d4-4d4d403b09d1  
Documento firmado electrónicamente a través de Signaturit Soluciones, S.L.U. en 04/11/2025 12:04:43 UTC

DECLARACIÓN DE IDENTIFICACIÓN DEL TITULAR REAL

TRcc1

III. Detalle de las sociedades que intervienen en la cadena de control

En caso de titularidad real indirecta, detalle de la cadena de control

III.a Control a través de participacion en el capital

Detalle las sociedades que intervienen en la cadena de control para cada titular cumplimentado en la tabla I.a con participación indirecta

DOCUMENTO TITULAR REAL (1)	NI- VEL (2)	DENOMINACIÓN SOCIAL	PAÍS EXPE- DICIÓN DOCU- MENTO (3)	TIPO DOCU- MENTO (4)	DOCUMENTO (5)	NACIO- NALI- DAD (6)	DOMICILIO SOCIAL (7)	DATOS REGISTRALES/ LEI (EN SU CASO) (8)
PK8085730	1	CITY FOOTBALL GROUP MIDCO LIMITED	GB	OTR O	N049446F	GB	City Football Hq, 400 Ashton New Road, Manchester M11 4TQ, UK	14120242
A03661174	1	MC GIRONA, LLC	US	OTR O	N0023118C	US	C/O CAPITAL SERVICES INC, 1677 SOUTH STATE, ST, DAOVER, 19901	M19000009249
PK8085730	2	CITY FOOTBALL GROUP LIMITED	GB	OTR O	N8268110G	GB	400 ASHTON NEW ROAD MANCHESTER M11 4T	08355862
A03661174	2	CLAURE GROUP LLC	US	OTR O	N0023118C	US	US	US
PK8085730	3	NEWTON INVESTMENT & DEVELOPMENT SOLE PROPRIETORSHIP	UAE	OTR O	N8268110G	UAE	UAE	UAE
A03661174	3	RAUL MARCELO CLAURE REOVACABLE TRUST	US	OTR O	N0023118C	US	US	US
PK8085730	4	NORTHLANDS GROUP - SOLE PROPRIETORSHIP LLC	UAE	OTR O	N8268110G	UAE	UAE	UAE

IV. Detalle de las participaciones de las sociedades que intervienen en la cadena de control

IV.a Control a través de participación en el capital

Detalle para todas las sociedades que intervienen en la cadena de control, tabla III.a, el % de participación directa del participante en la participada

DOCUMENTO TITULAR REAL (1)	DOCUMENTO PARTICIPANTE (9)	DOCUMENTO PARTICIPADA (10)	% PARTICIPACIÓN DIRECTA
AA0070848	AA0070848	N049446F	100,00
A03661174	A03661174	N0023118C	100,00
AA0070848	N049446F	A17088329	47,85
AA0070848	N8268110G	N049446F	100,00
AA0070848	N8268110G	N8268110G	78,74
AA0070848	N8268110G	N8268110G	100,00
A03661174	N0023118C	A17088329	35,04
A03661174	N0023118C	N0023118C	100,00
A03661174	N0023118C	N0023118C	99,00

(1) Número de documento identificativo del titular real (tabla I.a) sobre el que se detalla la cadena de control  
(2) El nivel de la cadena de control debe ser un número entero, empezar por 1 y ser consecutivo en orden ascendente sin saltos  
(3) Cumplimentar con el código-país según ISO 3166-1 alfa 2  
(4) Si el país de expedición es España, cumplimentar DNI-NIF o NIE, según corresponda. Si es distinto de España, cumplimentar TIN, PASAPORTE u OTRO. En el caso de nacionales españoles o residentes en España se incluirá siempre el documento expedido en España.  
(5) Número de documento identificativo de la sociedad  
(6) Cumplimentar con el código-país según ISO 3166-1 alfa 2  
(7) Cumplimentar el domicilio en el siguiente orden: Dirección completa, Ciudad, Provincia, Código Postal  
(8) Cumplimentar con los datos registrales de la autoridad de registro o LEI (Legal Entity Identifier) . Si se trata de sociedades cuya nacionalidad es España, cumplimentar el nombre del Registro Mercantil y el número de hoja, si la nacionalidad es distinta de España, cumplimentar preferiblemente el LEI si tiene uno emitido  
(9) Documento identificativo de la sociedad o titular real que tiene la participación sobre la sociedad participada  
(10) Documento identificativo de la sociedad participada

III. Detalle de las sociedades que intervienen en la cadena de control

En caso de titularidad real indirecta, detalle de la cadena de control

III.a Control a través de participacion en el capital

Detalle las sociedades que intervienen en la cadena de control para cada titular cumplimentado en la tabla I.a con participación indirecta

DOCUMENTO TITULAR REAL (1)	NI- VEL (2)	DENOMINACIÓN SOCIAL	PAÍS EXPE- DICIÓN DOCU- MENTO (3)	TIPO DOCU- MENTO (4)	DOCUMENTO (5)	NACIO- NALI- DAD (6)	DOMICILIO SOCIAL (7)	DATOS REGISTRALES/ LEI (EN SU CASO) (8)
	4							

IV. Detalle de las participaciones de las sociedades que intervienen en la cadena de control

IV.a Control a través de participación en el capital

Detalle para todas las sociedades que intervienen en la cadena de control, tabla III.a, el % de participación directa del participante en la participada

DOCUMENTO TITULAR REAL (1)	DOCUMENTO PARTICIPANTE (9)	DOCUMENTO PARTICIPADA (10)	% PARTICIPACIÓN DIRECTA

(1) Número de documento identificativo del titular real (tabla I.a) sobre el que se detalla la cadena de control

(2) El nivel de la cadena de control debe ser un número entero, empezar por 1 y ser consecutivo en orden ascendente sin saltos

(3) Cumplimentar con el código-país según ISO 3166-1 alfa 2

(4) Si el país de expedición es España, cumplimentar DNI-NIF o NIE, según corresponda. Si es distinto de España, cumplimentar TIN, PASAPORTE u OTRO. En el caso de nacionales españoles o residentes en España se incluirá siempre el documento expedido en España.

(5) Número de documento identificativo de la sociedad

(6) Cumplimentar con el código-país según ISO 3166-1 alfa 2

(7) Cumplimentar el domicilio en el siguiente orden: Dirección completa, Ciudad, Provincia, Código Postal

(8) Cumplimentar con los datos registrales de la autoridad de registro o LEI (Legal Entity Identifier) . Si se trata de sociedades cuya nacionalidad es España, cumplimentar el nombre del Registro Mercantil y el número de hoja, si la nacionalidad es distina de España, cumplimentar preferiblemente el LEI si tiene uno emitido

(9) Documento identificativo de la sociedad o titular real que tiene la participación sobre la sociedad participada

(10) Documento identificativo de la sociedad participada



III. Detalle de las sociedades que intervienen en la cadena de control

En caso de titularidad real indirecta, detalle de la cadena de control

III.a Control a través de participacion en el capital

Detalle las sociedades que intervienen en la cadena de control para cada titular cumplimentado en la tabla I.a con participación indirecta

DOCUMENTO TITULAR REAL (1)	NI- VEL (2)	DENOMINACIÓN SOCIAL	PAÍS EXPE- DICIÓN DOCU- MENTO (3)	TIPO DOCU- MENTO (4)	DOCUMENTO (5)	NACIO- NALI- DAD (6)	DOMICILIO SOCIAL (7)	DATOS REGISTRALES/ LEI (EN SU CASO) (8)

IV. Detalle de las participaciones de las sociedades que intervienen en la cadena de control

IV.a Control a través de participación en el capital

Detalle para todas las sociedades que intervienen en la cadena de control, tabla III.a, el % de participación directa del participante en la participada

DOCUMENTO TITULAR REAL (1)	DOCUMENTO PARTICIPANTE (9)	DOCUMENTO PARTICIPADA (10)	% PARTICIPACIÓN DIRECTA

(1) Número de documento identificativo del titular real (tabla I.a) sobre el que se detalla la cadena de control  
(2) El nivel de la cadena de control debe ser un número entero, empezar por 1 y ser consecutivo en orden ascendente sin saltos  
(3) Complimentar con el código-país según ISO 3166-1 alfa 2  
(4) Si el país de expedición es España, cumplimentar DNI-NIF o NIE, según corresponda. Si es distinto de España, cumplimentar TIN, PASAPORTE u OTRO. En el caso de nacionales españoles o residentes en España se incluirá siempre el documento expedido en España.  
(5) Número de documento identificativo de la sociedad  
(6) Complimentar con el código-país según ISO 3166-1 alfa 2  
(7) Complimentar el domicilio en el siguiente orden: Dirección completa, Ciudad, Provincia, Código Postal  
(8) Complimentar con los datos registrales de la autoridad de registro o LEI (Legal Entity Identifier) . Si se trata de sociedades cuya nacionalidad es España, cumplimentar el nombre del Registro Mercantil y el número de hoja, si la nacionalidad es distina de España, cumplimentar preferiblemente el LEI si tiene uno emitido  
(9) Documento identificativo de la sociedad o titular real que tiene la participación sobre la sociedad participada  
(10) Documento identificativo de la sociedad participada

III. Detalle de las sociedades que intervienen en la cadena de control

En caso de titularidad real indirecta, detalle de la cadena de control

III.a Control a través de participacion en el capital

Detalle las sociedades que intervienen en la cadena de control para cada titular cumplimentado en la tabla I.a con participación indirecta

DOCUMENTO TITULAR REAL (1)	NI- VEL (2)	DENOMINACIÓN SOCIAL	PAÍS EXPE- DICIÓN DOCU- MENTO (3)	TIPO DOCU- MENTO (4)	DOCUMENTO (5)	NACIO- NALI- DAD (6)	DOMICILIO SOCIAL (7)	DATOS REGISTRALES/ LEI (EN SU CASO) (8)

IV. Detalle de las participaciones de las sociedades que intervienen en la cadena de control

IV.a Control a través de participación en el capital

Detalle para todas las sociedades que intervienen en la cadena de control, tabla III.a, el % de participación directa del participante en la participada

DOCUMENTO TITULAR REAL (1)	DOCUMENTO PARTICIPANTE (9)	DOCUMENTO PARTICIPADA (10)	% PARTICIPACIÓN DIRECTA

(1) Número de documento identificativo del titular real (tabla I.a) sobre el que se detalla la cadena de control  
(2) El nivel de la cadena de control debe ser un número entero, empezar por 1 y ser consecutivo en orden ascendente sin saltos  
(3) Complimentar con el código-país según ISO 3166-1 alfa 2  
(4) Si el país de expedición es España, cumplimentar DNI-NIF o NIE, según corresponda. Si es distinto de España, cumplimentar TIN, PASAPORTE u OTRO. En el caso de nacionales españoles o residentes en España se incluirá siempre el documento expedido en España.  
(5) Número de documento identificativo de la sociedad  
(6) Complimentar con el código-país según ISO 3166-1 alfa 2  
(7) Complimentar el domicilio en el siguiente orden: Dirección completa, Ciudad, Provincia, Código Postal  
(8) Complimentar con los datos registrales de la autoridad de registro o LEI (Legal Entity Identifier) . Si se trata de sociedades cuya nacionalidad es España, cumplimentar el nombre del Registro Mercantil y el número de hoja, si la nacionalidad es distina de España, cumplimentar preferiblemente el LEI si tiene uno emitido  
(9) Documento identificativo de la sociedad o titular real que tiene la participación sobre la sociedad participada  
(10) Documento identificativo de la sociedad participada



ID Proceso de firma electrónica avanzado: 10d61ff0-93d2-4777-b6d4-4d4d403b09d1  
Documento firmado electrónicamente a través de Signaturit Soluciones, S.L.U. en 08/11/2025 12:04:43 UTC

# DECLARACIÓN DE IDENTIFICACIÓN DEL TITULAR REAL

TRcd1

### III. Detalle de las sociedades que intervienen en la cadena de control

En caso de titularidad real indirecta, detalle de la cadena de control

#### III.b Control a través de derechos de voto

Detalle las sociedades que intervienen en la cadena de control para cada titular cumplimentado en la tabla I.b con participación indirecta

DOCUMENTO TITULAR REAL (1)	NI- VEL (2)	DENOMINACIÓN SOCIAL	PAÍS EXPE- DICIÓN DOCU- MENTO (3)	TIPO DOCU- MENTO (4)	DOCUMENTO (5)	NACIO- NALI- DAD (6)	DOMICILIO SOCIAL (7)	DATOS REGISTRALES/ LEI (EN SU CASO) (8)
PK8085730	1	CITY FOOTBALL GROUP MIDCO LIMITED	GB	OTR O	N049446F	GB	CITY FOOYBALL HQ, 400 ASHTON ROAD, MANCHESTER, M11 4T	14120242
A03661174	1	MC GIRONA, LLC	US	OTR O	N0023118C	US	C/O CAPITAL SERVICES INC, 1677 SOUTH STATE, ST, DAOVER, 19901	M19000009249
PK8085730	2	CITY FOOTBALL GROUP LIMITED	GB	OTR O	N8268110G	GB	400 ASHTON NEW ROAD MANCHESTER M11 4T	08355862
A03661174	2	CLAURE GROUP LLC	US	OTR O	N0023118C	US	US	US
PK8085730	3	NEWTON INVESTMENT & DEVELOPMENT SOLE PROPRIETORSHIP	UAE	OTR O	N8268110G	UAE	UAE	UAE
A03661174	3	RAUL MARCELO CLAURE REOVACABLE TRUST	US	OTR O	N0023118C	US	US	US
PK8085730	4	NORTHLANDS GROUP - SOLE PROPRIETORSHIP LLC	UAE	OTR O	N8268110G	UAE	UAE	UAE

### IV. Detalle de las participaciones de las sociedades que intervienen en la cadena de control

#### IV.b Control a través de derechos de voto

Detalle para todas las sociedades que intervienen en la cadena de control, tabla III.b, el % de participación directa del participante en la participada

DOCUMENTO TITULAR REAL (1)	DOCUMENTO PARTICIPANTE (9)	DOCUMENTO PARTICIPADA (10)	% PARTICIPACIÓN DIRECTA
AA0070848	AA0070848	N049446F	100,00
A03661174	A03661174	N0023118C	100,00
AA0070848	N049446F	A17088329	47,85
AA0070848	N8268110G	N049446F	100,00
AA0070848	N8268110G	N8268110G	78,74
AA0070848	N8268110G	N8268110G	100,00
A03661174	N0023118C	A17088329	35,04
A03661174	N0023118C	N0023118C	100,00
A03661174	N0023118C	N0023118C	99,00

(1) Número de documento identificativo del titular real (tabla I.a) sobre el que se detalla la cadena de control  
(2) El nivel de la cadena de control debe ser un número entero, empezar por 1 y ser consecutivo en orden ascendente sin saltos  
(3) Cumplimentar con el código-país según ISO 3166-1 alfa 2  
(4) Si el país de expedición es España, cumplimentar DNI-NIF o NIE, según corresponda. Si es distinto de España, cumplimentar TIN, PASAPORTE u OTRO. En el caso de nacionales españoles o residentes en España se incluirá siempre el documento expedido en España.  
(5) Número de documento identificativo de la sociedad  
(6) Cumplimentar con el código-país según ISO 3166-1 alfa 2  
(7) Cumplimentar el domicilio en el siguiente orden: Dirección completa, Ciudad, Provincia, Código Postal  
(8) Cumplimentar con los datos registrales de la autoridad de registro o LEI (Legal Entity Identifier) . Si se trata de sociedades cuya nacionalidad es España, cumplimentar el nombre del Registro Mercantil y el número de hoja, si la nacionalidad es distinta de España, cumplimentar preferiblemente el LEI si tiene uno emitido  
(9) Documento identificativo de la sociedad o titular real que tiene la participación sobre la sociedad participada  
(10) Documento identificativo de la sociedad participada

III. Detalle de las sociedades que intervienen en la cadena de control

En caso de titularidad real indirecta, detalle de la cadena de control

III.b Control a través de derechos de voto

Detalle las sociedades que intervienen en la cadena de control para cada titular cumplimentado en la tabla I.b con participación indirecta

DOCUMENTO TITULAR REAL (1)	NI- VEL (2)	DENOMINACIÓN SOCIAL	PAÍS EXPE- DICIÓN DOCU- MENTO (3)	TIPO DOCU- MENTO (4)	DOCUMENTO (5)	NACIO- NALI- DAD (6)	DOMICILIO SOCIAL (7)	DATOS REGISTRALES/ LEI (EN SU CASO) (8)

IV. Detalle de las participaciones de las sociedades que intervienen en la cadena de control

IV.b Control a través de derechos de voto

Detalle para todas las sociedades que intervienen en la cadena de control, tabla III.b, el % de participación directa del participante en la participada

DOCUMENTO TITULAR REAL (1)	DOCUMENTO PARTICIPANTE (9)	DOCUMENTO PARTICIPADA (10)	% PARTICIPACIÓN DIRECTA

(1) Número de documento identificativo del titular real (tabla I.a) sobre el que se detalla la cadena de control  
(2) El nivel de la cadena de control debe ser un número entero, empezar por 1 y ser consecutivo en orden ascendente sin saltos  
(3) Cumplimentar con el código-país según ISO 3166-1 alfa 2  
(4) Si el país de expedición es España, cumplimentar DNI-NIF o NIE, según corresponda. Si es distinto de España, cumplimentar TIN, PASAPORTE u OTRO. En el caso de nacionales españoles o residentes en España se incluirá siempre el documento expedido en España.  
(5) Número de documento identificativo de la sociedad  
(6) Cumplimentar con el código-país según ISO 3166-1 alfa 2  
(7) Cumplimentar el domicilio en el siguiente orden: Dirección completa, Ciudad, Provincia, Código Postal  
(8) Cumplimentar con los datos registrales de la autoridad de registro o LEI (Legal Entity Identifier) . Si se trata de sociedades cuya nacionalidad es España, cumplimentar el nombre del Registro Mercantil y el número de hoja, si la nacionalidad es distinta de España, cumplimentar preferiblemente el LEI si tiene uno emitido  
(9) Documento identificativo de la sociedad o titular real que tiene la participación sobre la sociedad participada  
(10) Documento identificativo de la sociedad participada





DECLARACIÓN DE IDENTIFICACIÓN DEL TITULAR REAL

TRcd3

III. Detalle de las sociedades que intervienen en la cadena de control

En caso de titularidad real indirecta, detalle de la cadena de control

III.b Control a través de derechos de voto

Detalle las sociedades que intervienen en la cadena de control para cada titular cumplimentado en la tabla I.b con participación indirecta

DOCUMENTO TITULAR REAL (1)	NI- VEL (2)	DENOMINACIÓN SOCIAL	PAÍS EXPE- DICIÓN DOCU- MENTO (3)	TIPO DOCU- MENTO (4)	DOCUMENTO (5)	NACIO- NALI- DAD (6)	DOMICILIO SOCIAL (7)	DATOS REGISTRALES/ LEI (EN SU CASO) (8)

IV. Detalle de las participaciones de las sociedades que intervienen en la cadena de control

IV.b Control a través de derechos de voto

Detalle para todas las sociedades que intervienen en la cadena de control, tabla III.b, el % de participación directa del participante en la participada

DOCUMENTO TITULAR REAL (1)	DOCUMENTO PARTICIPANTE (9)	DOCUMENTO PARTICIPADA (10)	% PARTICIPACIÓN DIRECTA

(1) Número de documento identificativo del titular real (tabla I.a) sobre el que se detalla la cadena de control  
(2) El nivel de la cadena de control debe ser un número entero, empezar por 1 y ser consecutivo en orden ascendente sin saltos  
(3) Cumplimentar con el código-país según ISO 3166-1 alfa 2  
(4) Si el país de expedición es España, cumplimentar DNI-NIF o NIE, según corresponda. Si es distinto de España, cumplimentar TIN, PASAPORTE u OTRO. En el caso de nacionales españoles o residentes en España se incluirá siempre el documento expedido en España.  
(5) Número de documento identificativo de la sociedad  
(6) Cumplimentar con el código-país según ISO 3166-1 alfa 2  
(7) Cumplimentar el domicilio en el siguiente orden: Dirección completa, Ciudad, Provincia, Código Postal  
(8) Cumplimentar con los datos registrales de la autoridad de registro o LEI (Legal Entity Identifier) . Si se trata de sociedades cuya nacionalidad es España, cumplimentar el nombre del Registro Mercantil y el número de hoja, si la nacionalidad es distinta de España, cumplimentar preferiblemente el LEI si tiene uno emitido  
(9) Documento identificativo de la sociedad o titular real que tiene la participación sobre la sociedad participada  
(10) Documento identificativo de la sociedad participada





# DECLARACIÓN DE IDENTIFICACIÓN DEL TITULAR REAL

TRcd4

### III. Detalle de las sociedades que intervienen en la cadena de control

En caso de titularidad real indirecta, detalle de la cadena de control

#### III.b Control a través de derechos de voto

Detalle las sociedades que intervienen en la cadena de control para cada titular cumplimentado en la tabla I.b con participación indirecta

DOCUMENTO TITULAR REAL (1)	NI- VEL (2)	DENOMINACIÓN SOCIAL	PAÍS EXPE- DICIÓN DOCU- MENTO (3)	TIPO DOCU- MENTO (4)	DOCUMENTO (5)	NACIO- NALI- DAD (6)	DOMICILIO SOCIAL (7)	DATOS REGISTRALES/ LEI (EN SU CASO) (8)

### IV. Detalle de las participaciones de las sociedades que intervienen en la cadena de control

#### IV.b Control a través de derechos de voto

Detalle para todas las sociedades que intervienen en la cadena de control, tabla III.b, el % de participación directa del participante en la participada

DOCUMENTO TITULAR REAL (1)	DOCUMENTO PARTICIPANTE (9)	DOCUMENTO PARTICIPADA (10)	% PARTICIPACIÓN DIRECTA

(1) Número de documento identificativo del titular real (tabla I.a) sobre el que se detalla la cadena de control  
(2) El nivel de la cadena de control debe ser un número entero, empezar por 1 y ser consecutivo en orden ascendente sin saltos  
(3) Cumplimentar con el código-país según ISO 3166-1 alfa 2  
(4) Si el país de expedición es España, cumplimentar DNI-NIF o NIE, según corresponda. Si es distinto de España, cumplimentar TIN, PASAPORTE u OTRO. En el caso de nacionales españoles o residentes en España se incluirá siempre el documento expedido en España.  
(5) Número de documento identificativo de la sociedad  
(6) Cumplimentar con el código-país según ISO 3166-1 alfa 2  
(7) Cumplimentar el domicilio en el siguiente orden: Dirección completa, Ciudad, Provincia, Código Postal  
(8) Cumplimentar con los datos registrales de la autoridad de registro o LEI (Legal Entity Identifier) . Si se trata de sociedades cuya nacionalidad es España, cumplimentar el nombre del Registro Mercantil y el número de hoja, si la nacionalidad es distinta de España, cumplimentar preferiblemente el LEI si tiene uno emitido  
(9) Documento identificativo de la sociedad o titular real que tiene la participación sobre la sociedad participada  
(10) Documento identificativo de la sociedad participada

## BALANCE

Identificador	BALANCE - ACTIVO	CCAA 23/24	CCAA 24/25
<b>BAL.1</b>	<b>ACTIVO NO CORRIENTE</b>	<b>57.772</b>	<b>97.340</b>
BAL.1.1	Inmovilizado intangible	34.360	65.193
2020	Inmovilizado intangible Deportivo	25.136	56.180
2031	Derechos de adquisición de jugadores inscribibles	25.136	55.650
2032	Derechos de adquisición de jugadores no inscribibles		530
2040	Otros		-
BAL.1.2	Inmovilizado intangible No Deportivo	9.224	9.013
2050	Desarrollo		-
2060	Concesiones		-
2070	Patentes, licencias, marcas y similares	67	94
2080	Fondo de comercio		-
2090	Aplicaciones informáticas	83	47
2100	Otro inmovilizado intangible	9.074	8.871
BAL.1.3	Inmovilizado material	11.889	15.041
2110	Terrenos y construcciones	5.881	10.343
2120	Instalaciones técnicas, y otro inmovilizado material	2.646	4.126
2130	Inmovilizado en curso y anticipos	3.362	572
BAL.1.4	Inversiones inmobiliarias	-	-
2140	Terrenos		-
2150	Construcciones		-
BAL.1.5	Invers. en emp. del grupo y asoci. a largo plazo	-	-
2160	Instrumentos de patrimonio		-
2170	Créditos a empresas		-
2180	Valores representativos de deuda		-
2190	Derivados		-
2200	Otros activos financieros		-
BAL.1.6	Inversiones financieras a largo plazo	4.399	10.586
2210	Instrumentos de patrimonio		-
2220	Créditos a terceros	80	80
2230	Entidades Deportivas deudoras por traspasos / cesiones	4.000	10.188
2240	Entidades Deportivas deudoras por otros conceptos		-
2250	Valores representativos de deuda		-
2260	Derivados		-
2270	Otros activos financieros	319	319
2280 (BAL.1.7)	Periodificaciones a largo plazo	-	-
2290 (BAL.1.8)	Activos por impuesto diferido	7.124	6.519
<b>BAL.2</b>	<b>ACTIVO CORRIENTE</b>	<b>23.462</b>	<b>33.937</b>
2300 (BAL.2.1)	Activos no corrientes mantenidos para la venta		-
2310 (BAL.2.2)	Existencias	474	785
BAL.2.3	Deudores com. y otras ctas a cobrar	16.008	21.297
2320	Abonados y socios por cuotas		-
2330	Entidades Deportivas deudoras por traspasos / cesiones	6.401	17.944
2340	Entidades Deportivas deudoras por otros conceptos	7.830	1.487
2350	Deudores varios	1.635	76
2360	Personal deportivo		-
2370	Personal no deportivo	45	-
2380	Activos por impuesto corriente		-
2390	Otros créditos con las Adm. Públicas	97	1.790
2400	Otros deudores y cuentas a cobrar		-
BAL.2.4	Inversiones en empresas del grupo y asociadas a corto plazo	93	-
2410	Instrumentos de patrimonio		-
2420	Créditos a empresas		-
2430	Valores representativos de deuda		-
2440	Derivados		-
2450	Otros activos financieros	93	-
BAL.2.5	Inversiones financieras a corto plazo	10	10
2460	Instrumentos de patrimonio		-
2470	Créditos a empresas		-
2480	Valores representativos de deuda		-
2490	Derivados		-
2500	Otros activos financieros	10	10
2510 (BAL.2.6)	Periodificaciones a corto plazo	309	723
BAL.2.7	Efectivo y otros activos líquidos equivalentes	6.569	11.122
2520	Tesorería	6.569	11.122
2530	Otros activos líquidos equivalentes		-
<b>BAL.3</b>	<b>TOTAL ACTIVO</b>	<b>81.234</b>	<b>131.276</b>

**Identificador BALANCE - PATRIMONIO NETO Y PASIVO CCAA 23/24 CCAA 24/25**

<b>BAL.4</b>	<b>PATRIMONIO NETO</b>	<b>22.719</b>	<b>39.060</b>
BAL.4.1	Fondos propios	15.953	32.448
	2540 Capital	7.554	7.554
	2550 Prima de emisión	19.580	19.580
	2560 Reserva legal y estatutarias	595	895
	2570 Otras reservas	4.082	4.082
	2580 Resultado de ejercicios anteriores	(18.850)	(16.158)
	2590 Otras aportaciones de socios		-
	2600 Resultado del ejercicio	2.991	16.495
	2610 (Dividendo a cuenta)		-
	2620 Otros instrumentos de patrimonio		-
BAL.4.2	Ajustes por cambios de valor	-	-
	2630 Activos financieros disponibles para la venta		-
	2640 Operaciones de cobertura		-
	2650 Otros		-
2660 (BAL.4.3)	Subvenciones, donaciones y Legados recibidos	6.766	6.612
<b>BAL.5</b>	<b>PASIVO NO CORRIENTE</b>	<b>20.729</b>	<b>49.261</b>
BAL.5.1	Provisiones a largo plazo	-	-
	2670 Obligaciones por prestaciones a largo plazo al personal		-
	2680 Actuaciones medioambientales		-
	2690 Provisiones por reestructuración		-
	2700 Otras provisiones		-
BAL.5.2	Deudas a largo plazo	3.457	26.675
	2710 Deudas con entidades de crédito	40	9.845
	2720 Deudas con Clubes y/o SADs por traspasos/cesiones	1.750	16.444
	2730 Deudas con entidades deportivas	1.667	386
	2740 Acreedores por arrendamiento financiero		-
	2750 Personal deportivo	-	-
	2760 Personal no deportivo		-
	2770 Deudas concursales		-
	2780 Deudas con las administraciones públicas		-
	2790 Derivados		-
	2800 Otros pasivos financieros		-
2810 (BAL.5.3)	Deudas con empresas del grupo y asociadas	15.017	17.114
2820 (BAL.5.4)	Pasivos por impuesto diferido	2.255	5.461
2830 (BAL.5.5)	Periodificaciones a largo plazo		11
<b>BAL.6</b>	<b>PASIVO CORRIENTE</b>	<b>37.786</b>	<b>42.955</b>
2850 (BAL.6.1)	Provisiones a corto plazo		-
BAL.6.2	Deudas a corto plazo	21.651	20.546
	2860 Deudas con entidades de crédito	10.966	33
	2870 Deudas con Clubes y/o SADs por traspasos / cesiones	10.609	20.441
	2890 Acreedores por arrendamiento financiero		-
	2900 Derivados		-
	2910 Otros pasivos financieros	76	72
2920 (BAL.6.3)	Deudas con empresas del grupo y asociadas	451	776
BAL.6.4	Acreedores comerciales y otras cuentas a pagar	15.042	20.804
	2930 Acreedores	5.749	5.453
	2940 Deudas con entidades deportivas	347	4.502
	2950 Personal deportivo	2.690	4.300
	2960 Personal no deportivo	1.745	1.795
	2970 Otras deudas		-
	2980 Deudas concursales		-
	2990 Deudas con las Administraciones Públicas	4.510	4.755
3000 (BAL.6.5)	Periodificaciones a corto plazo	642	829
<b>BAL.7</b>	<b>TOTAL PATRIMONIO NETO Y PASIVO</b>	<b>81.234</b>	<b>131.276</b>

Perr Vassilev

R/S

ALC

SRC

Jm

B



## PyG

Identificador	Presupuesto de Ingresos y Gastos	CCAA 23/24	CCAA 24/25
<b>PL.1</b>	<b>Importe neto de la cifra de negocios</b>	<b>71.953</b>	<b>109.904</b>
PL.1.1	Ingresos por competiciones (+)	4.146	5.555
1000	Liga	2.779	2.339
1010	Copa de SM el Rey	112	-
1020	Supercopa de España	-	-
1030	UEFA Europa League	-	-
1040	UEFA Champions League	-	1.642
1050	Supercopa de Europa	-	-
1060	Otras competiciones y partidos amistosos	129	-
1070	Otros	1.127	1.574
PL.1.2 (1080)	Ingresos por abonados y socios (+)	3.393	3.746
PL.1.6 (1081)	Ingresos por explotación de instalaciones (+)	71	60
PL.1.3	Ingresos por retransmisión (+)	52.761	85.898
1090	Real Decreto - Ley 5/2015	52.031	55.573
1091	Competiciones Europeas (market pool)	-	29.962
1092	Otros	730	362
PL.1.4	Ingresos por comercialización (+)	10.538	13.168
1100	Venta tiendas	1.714	2.042
1110	Patrocinios	8.824	11.127
1120	Otros	-	-
PL.1.5	Ingresos por publicidad (+)	1.044	1.477
1130	Publicidad estática	1.044	1.477
1140	Publicidad dinámica	-	-
1150	Otros	-	-
PL.2	Aprovisionamientos y variación de existencias (+) / (-)	(965)	(1.817)
1160	Consumos de material deportivo	(1.094)	(1.966)
1170	Otros consumos	(96)	(162)
1180	Variación de existencias	233	308
1190	Otros	(8)	3
PL.3	Otros ingresos (+)	1.499	10.249
1200	Ingresos LaLiga	123	125
1210	Subvenciones a la explotación y otros	412	586
1220	Trabajos realizados para la entidad y otros	-	-
1230	Cesiones	100	4.658
1240	Otros	864	4.880
1245	Ayuda al descenso	-	-
PL.4	Gastos de personal no deportivo (-)	(5.947)	(10.392)
1250	Sueldos y salarios del personal no deportivo	(3.933)	(6.146)
1260	Indemnizaciones al personal no deportivo	(6)	(217)
1270	Seguridad Social del personal no deportivo	(884)	(1.677)
1280	Aportaciones a sistemas complementarios de pensiones y otras obligaciones con el personal	-	-
1290	Cargas sociales	-	-
1300	Otros	(1.124)	(2.352)
PL.5	Gastos plantilla deportiva (-)	(44.603)	(69.302)
PL.5.1	Gastos plantilla deportiva inscribible en LaLiga	(43.806)	(65.769)
1310	Sueldos y salarios, plantilla deportiva inscribible	(37.850)	(53.999)
1320	Indemnizaciones plantilla deportiva inscribible	(910)	(1.629)
1330	Seguridad Social, plantilla deportiva inscribible	(387)	(720)
1340	Gastos derechos de imagen a sociedades tenedoras de los mismos	(254)	(975)
1350	Primas colectivas, plantilla deportiva inscribible	(2.923)	(6.165)
1360	Otros	(1.484)	(2.281)
PL.5.2	Gastos plantilla deportiva no inscribible en LaLiga	(797)	(3.533)
1370	Sueldos y salarios, plantilla deportiva no inscribible	(516)	(2.564)

1380	Indemnizaciones plantilla deportiva no inscribible	(100)	(281)
1390	Seguridad Social, plantilla deportiva no inscribible	(31)	(400)
1400	Gastos derechos de imagen a sociedades tenedoras de los mismos	-	-
1410	Primas colectivas, plantilla deportiva no inscribible	(140)	(195)
1420	Otros	(9)	(93)
<b>PL.6</b>	<b>Otros Gastos de explotación (-)</b>	<b>(20.042)</b>	<b>(31.605)</b>
1430	Servicios exteriores	(9.454)	(13.991)
1440	Tributos	(386)	(646)
1450	Pérdidas, deterioro y variación provisiones por oper. comerciales	21	-
1460	Desplazamientos	(1.695)	(2.710)
1470	Otros gastos de gestión corriente	(4.891)	(5.593)
1475	Gastos por Ascenso de Categoría	-	-
1480	Gastos de adquisición de jugadores inscribible en la LFP	(563)	(6.941)
1490	Gastos de adquisición de jugadores no inscribible en la LFP	(182)	(227)
1500	Otros	(2.891)	(1.496)
<b>PL.7</b>	<b>Amortizaciones (-)</b>	<b>(7.859)</b>	<b>(18.424)</b>
1510	Amortizaciones del inmovilizado material	(847)	(1.749)
1520	Amortizaciones del inmovilizado inmaterial (excluido jugadores)	(239)	(253)
1530	Amortización de derechos de adquisición de jugadores inscribible	(6.774)	(16.279)
1540	Amortización de derechos de adquisición de jugadores no inscribible	-	(143)
1550	Otras amortizaciones	-	-
<b>PL.8</b>	<b>Imputación de subvenciones de inmovilizado no financiero y otras (+)</b>	<b>205</b>	<b>205</b>
<b>1560</b>	<b>Subvenciones de capital traspasadas al resultado</b>	<b>205</b>	<b>205</b>
<b>1570</b>	<b>Otras</b>	<b>-</b>	<b>-</b>
<b>PL.9 (1580)</b>	<b>Exceso de provisiones (+) / (-)</b>	<b>313</b>	<b>-</b>
<b>PL.10</b>	<b>Deterioro y resultado por enajenaciones (+) / (-)</b>	<b>10.251</b>	<b>36.660</b>
<b>PL.10.1</b>	<b>Beneficios procedentes del traspaso de jugadores</b>	<b>10.296</b>	<b>48.625</b>
1590	Traspasos	9.926	40.432
1600	Otros	370	8.192
<b>PL.10.2</b>	<b>Pérdidas procedentes del traspaso de jugadores</b>	<b>(45)</b>	<b>(11.964)</b>
1610	Traspasos	(45)	(11.349)
1620	Otros	-	(615)
<b>PL.10.3 (1630)</b>	<b>Beneficios procedentes del inmovilizado e ingresos excepcionales</b>	<b>-</b>	<b>-</b>
<b>PL.10.4 (1640)</b>	<b>Pérdidas procedentes del inmovilizado y gastos excepcionales</b>	<b>-</b>	<b>-</b>
<b>PL.11 (1650)</b>	<b>Otros Resultados</b>	<b>245</b>	<b>(2.478)</b>
<b>PL.12</b>	<b>Resultado de explotación</b>	<b>5.051</b>	<b>23.002</b>
<b>PL.13</b>	<b>Ingresos financieros (+)</b>	<b>95</b>	<b>406</b>
1660	De valores negociables y otros Instrumentos financieros	95	406
1670	De Empresas del Grupo	-	-
1680	De Entidades Deportivas	-	-
1690	Otros	-	-
1695	Diferencias de cambio (+)	-	0
<b>PL.14</b>	<b>Gastos financieros(-)</b>	<b>(1.155)</b>	<b>(1.410)</b>
1700	Por deudas con Entidades Financieras	(11)	(484)
1705	Por deudas con Empresas del Grupo	(1.084)	-
1710	Por deudas con Entidades Deportivas	-	-
1720	Otros	(59)	(926)
1730	Diferencias de cambio (-)	(1)	(0)
<b>PL.15 (1740)</b>	<b>Deterioro y resultado por enajenaciones de Instrumentos financieros (+) / (-)</b>	<b>-</b>	<b>-</b>
<b>PL.16</b>	<b>Total Resultado Financiero</b>	<b>(1.059)</b>	<b>(1.004)</b>
<b>PL.17</b>	<b>Resultado antes de impuestos</b>	<b>3.992</b>	<b>21.997</b>
<b>PL.18 (1750)</b>	<b>Impuesto sobre beneficios (+) / (-)</b>	<b>(1.000)</b>	<b>(5.502)</b>
<b>PL.19</b>	<b>Resultado del ejercicio (+) (-)</b>	<b>2.991</b>	<b>16.495</b>

Per Quachol

RS

PLC

SRC

Am

R

Qu





# Memoria Cuentas Anuales 2024-2025

**GIRONA FUTBOL CLUB, SAD**

**GIRONA FUTBOL CLUB**



## 01 – ACTIVIDAD DE LA EMPRESA

### Identificación

La entidad GIRONA FUTBOL CLUB, SAD procede del acuerdo de transformación de fecha 17 de julio de 2008 adoptado por la Asamblea General de Socios del Club Deportivo Girona Fútbol Club, que después de haber concluido las tres fases de suscripción y desembolso de acciones, se elevó a público el 30 de julio de 2009 la escritura de transformación de Club Deportivo en Sociedad Anónima ante el notario de Girona D. Ramón Coll Figa.

En la fecha de cierre del ejercicio económico, la empresa tiene como domicilio social Av. Montilivi, 141, 17033 GIRONA, siendo su Número de Identificación Fiscal A17088329.

El ejercicio económico de la empresa coincide con la temporada deportiva, comenzando por tanto el 1 de julio y finalizando el 30 de junio del siguiente año.

Está inscrita en el Registro Mercantil de GIRONA, Tomo 2760, Sección 8, Folio 31, Hoja GI49598, Inscripción 1ª, de fecha 11/01/2010.

Tanto la moneda funcional como la moneda de presentación de las cuentas anuales es la del entorno económico principal en el que opera la entidad, esto es el euro.

### Actividad de la Empresa

La actividad desarrollada por la empresa es la actividad deportiva, modalidad el fútbol, estando adscrito a la Real Federación Española de Fútbol y a la Liga de Fútbol Profesional, participando a este respecto en las competiciones nacionales de Liga de 1ª y 2ª División de fútbol profesional, organizado por la L.F.P., y la Copa de S.M. El Rey, auspiciada por la R.F.E.F. Asimismo, puede participar potencialmente en las competiciones internacionales establecidas, como en la actual temporada 24-25 ha participado en la UEFA CHAMPIONS LEAGUE, después de haber obtenido la clasificación en la temporada anterior 23-24 y la correspondiente autorización de la UEFA.

Además de competiciones de carácter profesional, la sociedad participa mediante otros equipos en diferentes categorías de fútbol no profesional.

### Objeto Social

A continuación, se detalla el objeto social de la empresa tal como consta en el artículo 4 de sus Estatutos Sociales:

El objeto de la Sociedad consistirá en:

- 1.- La participación en competiciones deportivas oficiales de carácter amateur y profesional de la modalidad deportiva de fútbol.
- 2.- La promoción y desarrollo de actividades de una o varias modalidades deportivas, así como de otras actividades relacionadas o derivadas de dicha práctica, tales como publicidad, marketing, marcas y organización de espectáculos.



3.- La explotación y comercialización de espectáculos deportivos, productos y derechos de todo tipo relacionados o vinculados con la modalidad deportiva, el equipo profesional y los medios del equipo.

4.- Adquirir bienes inmuebles para el desarrollo y promoción de las actividades del objeto social, pudiendo explotarlas directamente o cederlos en arrendamiento.

5.- La constitución, suscripción, adquisición y venta de acciones, obligaciones o participaciones en otras sociedades y fundaciones.

6.- Promoción y construcción de equipamientos e instalaciones deportivas.

7.- Fomento y defensa del nombre de la ciudad del equipo en el Fútbol Nacional.

Todas estas actividades podrán ser desarrolladas, total o parcialmente, a través de sociedades filiales en las que la Sociedad ostente la titularidad de acciones o cualquier tipo de participación y que tengan objeto idéntico o análogo, dejando a salvo lo dispuesto en el artículo 23.1 de la Ley 10/90 de 15 de octubre y el artículo 17.1 del Real Decreto 1251/1999, de 16 de julio, sobre Sociedades Anónimas Deportivas.

#### **Pertenece a un grupo de Sociedades**

La empresa a fecha de cierre del ejercicio no pertenece a un grupo de sociedades según los términos del artículo 42 del Código de Comercio.

## **02 – BASES DE PRESENTACIÓN DE LAS CUENTAS ANUALES**

Las Cuentas Anuales, se han preparado de acuerdo con el Plan General de Contabilidad aprobado por el Real Decreto 1514/2007, de 16 de noviembre, el cual ha sido modificado por el Real Decreto 602/2016, de 2 de diciembre, el Real Decreto 1251/1999, de 16 de julio, sobre sociedades anónimas deportivas, el Real Decreto Legislativo 1/2010, de 2 de julio, por el que se aprueba el texto refundido de la Ley de Sociedades de Capital, Real Decreto 1/2021, de 12 enero, por el que se modifican el Plan General de Contabilidad y otra normativa contable, así como el resto de la normativa vigente.

#### **Imagen fiel**

Las cuentas anuales se han preparado a partir de los registros contables, habiéndose aplicado las disposiciones legales vigentes en materia contable con el objeto de mostrar la imagen fiel del patrimonio, de la situación financiera y de los resultados de la Sociedad.

Asimismo, el Estado de Flujos de Efectivo representa la veracidad de los flujos incorporados.

**Principios contables no obligatorios aplicados**

No ha sido necesario, ni se ha creído conveniente por parte de la administración de la empresa, la aplicación de principios contables facultativos distintos de los obligatorios a que se refiere el art.38 del código de comercio y la parte primera del Plan General de Contabilidad.

**Principio de empresa en funcionamiento**

La Sociedad presenta a 30 de junio de 2025 una situación patrimonial equilibrada, con un patrimonio neto de 39.060.464,04 (22.719.384,65 a 30-06-2024) euros. De otra parte, el balance de situación adjunto pone de manifiesto un fondo de maniobra negativo por importe de -15.385.621,81 (negativo por importe de -13.727.678,17 a 30-06-2024) euros. Ésta, es una situación natural en el sector futbolístico al que pertenece la entidad, debido a que, al cierre del periodo, mientras que en el balance figuran todos los pasivos derivados de la adquisición de derechos federativos de jugadores, resta por cobrar parte de los contratos de patrocinio y publicidad suscritos por la Sociedad con LaLiga y sus patrocinadores. Los Administradores de la Sociedad, estiman que con los flujos de caja netos futuros generados por el negocio para los próximos ejercicios, el apoyo financiero de los accionistas principales, la disponibilidad de líneas de financiación y los cobros previstos de acuerdo por los contratos suscritos, posibilitarán el cumplimiento de los compromisos y de las obligaciones de pago contraídas por la Sociedad y asegurar la continuidad de sus operaciones.

Asimismo, el reglamento General de la Liga Nacional de Fútbol Profesional regula, entre otros asuntos, el Control Económico de los clubes de fútbol, incorporando el cumplimiento de determinadas condiciones, así como el requerimiento de determinada información financiera a los clubes de fútbol para garantizar su adecuada supervisión, existiendo mecanismos sancionadores definidos en caso de incumplimiento, cumpliendo la Sociedad con estos indicadores.

En consecuencia, los Administradores de la Sociedad han preparado las cuentas anuales atendiendo al principio de empresa en funcionamiento.

**Aspectos críticos de la valoración y estimación de la incertidumbre**

En la elaboración de las cuentas anuales correspondientes al ejercicio cerrado a 30/06/2025 se han determinado estimaciones e hipótesis en función de la mejor información disponible a 30/06/2025 sobre los hechos analizados, es posible que acontecimientos que puedan tener lugar en el futuro obliguen a modificarlas (al alza o a la baja) en próximos ejercicios lo que se haría de forma prospectiva, reconociendo los efectos del cambio de estimación en las correspondientes cuentas anuales futuras.

Los supuestos clave acerca del futuro, así como otros datos relevantes sobre la estimación de la incertidumbre en la fecha de cierre del ejercicio, que llevan asociados un riesgo importante de suponer cambios significativos en el valor de los activos o pasivos en el próximo ejercicio son los siguientes:

**Cálculo del valor razonable, valor de uso y los valores actuales**



El valor razonable, el valor de uso, y los valores actuales se calculan sobre la base de supuestos relacionados con el valor de los flujos de efectivo futuros y las tasas de descuento relacionados. Las estimaciones y supuestos basados en la experiencia histórica y otros factores se consideran razonables teniendo en cuenta las circunstancias actuales.

#### Deterioro del valor de inmovilizado intangible deportivo

La valoración de los activos intangibles deportivos, si existen indicios de que dichos activos hayan sufrido una pérdida por deterioro de valor, requieren de la realización de estimaciones con el fin de determinar su valor recuperable, a los efectos de evaluar un posible deterioro, especialmente de los derechos de adquisición de jugadores.

#### Activos por impuesto diferido

Los activos por impuesto diferido se registran para todas aquellas diferencias temporarias deducibles, bases imponibles negativas pendientes de compensar y deducciones pendientes de aplicar, para las que es probable que la Sociedad disponga de ganancias fiscales futuras que permitan la aplicación de estos activos. Los Administradores tienen que realizar estimaciones significativas para determinar el importe de los activos por impuesto diferido que se pueden registrar, teniendo en cuenta los importes y las fechas en las que se obtendrán las ganancias fiscales futuras y el periodo de reversión de las diferencias temporarias imponibles. La Sociedad tiene registrados activos por impuesto diferido correspondientes a las diferencias temporarias deducibles y a las bases imponibles negativas pendientes de compensar (Nota 10).

#### La probabilidad de ocurrencia para el registro de determinadas provisiones para riesgos y gastos y las estimaciones realizadas para la determinación de los compromisos de pagos futuros

La Sociedad junto con sus asesores legales y fiscales, ha realizado juicios y estimaciones en cuanto a la probabilidad de que los riesgos se materialicen, así como de las cantidades correspondientes, lo que podría suponer el reconocimiento de una provisión. En base a ello, se reconoce una provisión sólo cuando el riesgo es considerado como probable y puede cuantificarse con certeza. Las provisiones son revisadas al cierre de cada ejercicio y ajustadas si procede para reflejar su mejor estimación.

Para aquellos pasivos contingentes que dependen de un hecho posterior del cual no se puede determinar con fiabilidad una probabilidad determinada, no se registra, pero se informa de dichas contingencias en la memoria.

#### **Comparación de la información**

##### Modificación de la estructura de los estados contables

No ha habido ninguna razón excepcional que justifique la modificación de la estructura del balance, de la cuenta de pérdidas y ganancias, del estado de cambios en el patrimonio neto y del estado de flujos de efectivo del ejercicio anterior, según se prevé, en el artículo 35.8 del Código de Comercio y en la parte cuarta del Plan General de Contabilidad.





### Imposibilidad de comparación

No existe ninguna causa que impida la comparación de los estados financieros del ejercicio actual con los del año anterior.

### **Agrupación de partidas**

Durante el ejercicio, no se han realizado agrupaciones de partidas ni en el balance, pérdidas y ganancias, estado de cambios en el patrimonio neto o en el estado de flujos de efectivo.

### **Elementos recogidos en varias partidas**

Dentro del Balance de Situación incluido en las presentes cuentas anuales existen elementos patrimoniales distribuidos en diversas partidas, de acuerdo con el detalle que a continuación se indica:

ELEMENTO PATRIMONIAL	IMPORTE 2024-2025	IMPORTE 2023-2024
CRÉDITOS COMERCIALES	22.275.000,00	8.000.000,00
<b>PARTIDA DEL BALANCE</b>	<b>DESGLOSE</b>	<b>DESGLOSE</b>
B) VI Créditos comerciales a largo plazo	10.187.500,00	4.000.000,00
C) V.3 Créditos comerciales a corto plazo	12.087.500,00	4.000.000,00

ELEMENTO PATRIMONIAL	IMPORTE 2024-2025	IMPORTE 2023-2024
DEUDAS CON ENTIDADES FINANCIERAS	0,00	1.009.076,57
<b>PARTIDA DEL BALANCE</b>	<b>DESGLOSE</b>	<b>DESGLOSE</b>
B) II.2. Deudas entidades de crédito largo plazo	0,00	39.837,77
C) III.2. Deudas entidades de crédito a corto plazo	0,00	969.238,80

ELEMENTO PATRIMONIAL	IMPORTE 2024-2025	IMPORTE 2023-2024
OTROS PASIVOS FINANCIEROS	825.000,00	0,00
<b>PARTIDA DEL BALANCE</b>	<b>DESGLOSE</b>	<b>DESGLOSE</b>
B) II.5. Otros pasivos financieros largo plazo	275.000,00	0,00
C) III.5. Otros pasivos financieros corto plazo	550.000,00	0,00

ELEMENTO PATRIMONIAL	IMPORTE 2024-2025	IMPORTE 2023-2024
DEUDAS CON EMPRESAS ASOCIADAS	17.889.728,44	15.785.047,19
<b>PARTIDA DEL BALANCE</b>	<b>DESGLOSE</b>	<b>DESGLOSE</b>
B) III. Deudas a largo plazo empresas asociadas	17.113.746,26	15.017.071,87
C) IV Deudas a corto plazo empresas asociadas	775.982,18	767.975,32



**MEMORIA**  
**ESTADOS FINANCIEROS TEMPORADA 2024-2025**  
**GIRONA FÚTBOL CLUB, SAD**

ELEMENTO PATRIMONIAL	IMPORTE 2024-2025	IMPORTE 2023-2024
ACREEDORES COMERCIALES	30.833.011,15	5.333.333,00
PARTIDA DEL BALANCE	DESGLOSE	DESGLOSE
B) VI. Acreedores comerciales a largo plazo	14.976.556,54	2.666.666,50
C) V Acreedores comerciales a corto plazo	15.856.454,61	2.666.666,50

### Cambios en criterios contables

En el presente ejercicio, no se han realizado cambios en criterios contables, en relación con el ejercicio anterior.

### Corrección de errores

Durante el ejercicio al que hacer referencia la presenta memoria, no se han detectado errores existentes al cierre del ejercicio que obliguen a reformular las cuentas, los hechos conocidos con posterioridad al cierre, que podrían aconsejar ajustes en las estimaciones en el cierre del ejercicio, han sido comentados en sus apartados correspondientes.

## 03 – APLICACIÓN DE RESULTADOS

### Propuesta de distribución de beneficios

Hay base de reparto

A continuación, se detalla la propuesta de distribución de resultados:

BASE DE REPARTO	IMPORTE 2024-2025	IMPORTE 2023-2024
Pérdidas y ganancias	16.494.851,95	2.991.389,97
<b>Total</b>	<b>16.494.851,95</b>	<b>2.991.389,97</b>

DISTRIBUCIÓN	IMPORTE 2024-2025	IMPORTE 2023-2024
A reserva legal	616.266,58	299.139,00
A reservas voluntarias	0,00	0,00
A beneficios a compensar pérdidas de ejercicios anteriores	15.878.585,37	2.692.250,97
<b>Total distribuido</b>	<b>16.494.851,95</b>	<b>2.991.389,97</b>

La Sociedad está obligada a destinar el 10% de los beneficios del ejercicio a la constitución de la reserva legal, hasta que ésta alcance al menos, el 20% del capital social. Esta reserva, mientras no supere el límite del 20% del capital social, no es distribuible a los accionistas.

Una vez cubiertas las atenciones previstas por la Ley o los estatutos, sólo pueden repartirse



dividendos con cargo al beneficio del ejercicio, o a reservas de libre disposición, si el valor del patrimonio neto no es o, a consecuencia del reparto, no resulta ser inferior al capital social. Si existieran pérdidas de ejercicios anteriores que hicieran que el valor del patrimonio neto de la Sociedad fuera inferior a la cifra de capital social, el beneficio se destinará a la compensación de dichas pérdidas.

Se ha realizado un ajuste negativo por reserva de capitalización por importe de 403.837,65 €, que corresponde al 15% del incremento de fondos propios del ejercicio 24-25 respecto del ejercicio 23-24. Dicho incremento de fondos propios corresponde a la parte del beneficio del ejercicio 23-24 que el GFC ha mantenido voluntariamente en sus fondos propios (salvo la parte correspondiente a la reserva legal que debía dotar obligatoriamente). Al respecto, hay que tener en cuenta que hay que mantener dicho incremento de fondos propios durante 3 años y dotar una reserva indisponible con cargo a reservas voluntarias por importe de 403.837,65 €, lo cual se acordará en la junta de aprobación de las CCAA del ejercicio 24/25.

El importe asociado a este concepto del ejercicio 23/24 fue de 60.804,32 €

### **Distribución de dividendos**

#### Dividendos a cuenta

Durante el ejercicio no se han distribuido dividendos a cuenta

#### Limitación en la distribución de dividendos

Al cierre del ejercicio de las presentes cuentas anuales, no existen más limitaciones en la distribución de dividendos salvo las indicadas por la Ley.

## **04 – NORMAS REGISTRO Y VALORACIÓN**

### **Inmovilizado intangible**

#### **Valoración inmovilizado intangible**

Los activos intangibles se registran por su coste de adquisición y o/producción y, posteriormente, se valoran a su coste menos, según proceda, su correspondiente amortización acumulada y o/pérdidas por deterioro que hayan experimentado. Estos activos se amortizan en función de su vida útil.

Los activos intangibles se amortizan durante la vida útil estimada y se evalúa el deterioro cada vez que hay un indicio de que el activo intangible puede verse afectado. El periodo de amortización y el método de amortización se revisan al menos al cierre de cada ejercicio. Los cambios en la vida útil esperada o en los beneficios económicos futuros incorporados al activo se contabilizan al cambiar el periodo de amortización o método, según proceda, y son tratados como cambios en las estimaciones contables.



La Sociedad reconoce cualquier pérdida que haya podido producirse en el valor registrado de estos activos con origen en su deterioro, los criterios para el reconocimiento de las pérdidas por deterioro de estos activos y, si procede, de las recuperaciones de las pérdidas por deterioro registradas en ejercicios anteriores son similares a los aplicados para los activos materiales.

### **Cesión de uso gratuita**

Corresponde a la cesión de uso del Estadio Municipal Montilivi del Girona FC por parte del Ayuntamiento de Girona. El criterio utilizado para su valoración se ha calculado a partir del informe de valoración estimativo, a petición del GIRONA FUTBOL CLUB, S.A.D, de fecha 25 de junio de 2013 y efectuado por el Arquitecto Técnico Sr. Josep Planas Feliu, colegiado número 490 del Colegio de Aparejadores, Arquitectos Técnicos e Ingenieros de Edificaciones de Girona, y su actualización de fecha 30 de octubre de 2017. En esta valoración se calcula el importe en concepto de alquiler del estadio y las instalaciones existentes que el Ayuntamiento de Girona cede en uso al GIRONA FUTBOL CLUB, S.A.D, según el convenio firmado entre ambas instituciones, para el uso y Gestión del Estadio Municipal de Montilivi, durante un período inicial de cinco años, finalizando la cesión de uso del Estadio Municipal de Montilivi el 30 de junio de 2018.

El club, registró la parte de los derechos de uso sin contraprestación a la fecha de su incorporación al patrimonio de la empresa, como un inmovilizado intangible por su valor razonable y valora por el mismo importe la subvención en capital recibida. El activo registrado, al igual que la subvención de capital registra en el epígrafe de Patrimonio Neto se amortizan de forma lineal a lo largo de periodo de vigencia del derecho de uso.

El 17 de septiembre de 2018, el Ayuntamiento de Girona aprobó definitivamente, la nueva concesión de derecho de uso sobre el Estadio Municipal de Montilivi al Girona Fútbol Club, S.A.D., por una duración de 50 años, iniciándose el periodo de cesión de uso para la temporada 2018-2019 hasta la temporada 2068-2069.

El Girona Fútbol Club, S.A.D., en fecha 27/08/2018 constituyó un aval comercial en CaixaBank por importe de 296.894,47 euros con vencimiento indefinido en favor del Ayuntamiento de Girona, mientras subsistan las obligaciones de pago a cargo del Girona Fútbol Club, S.A.D., derivadas de lo establecido en el Pliego de Condiciones Administrativas que rige la concesión de uso privativo para la explotación del Estadio Municipal de Montilivi emitido por el Ayuntamiento de Girona en fecha 04-07-2018, concretamente a los efectos de responder de las obligaciones que constan en la cláusula 14ª del mencionado pliego, correspondiente a la conservación y explotación de bienes e instalaciones.

Para su valoración, y a petición del GIRONA FUTBOL CLUB, S.A.D, se solicitó a la Sociedad de Tasación, S.A., inscrita con el número 1 (código 4301) del Registro de Entidades de Tasación del Banco de España, un certificado de tasación, el cual fue efectuado por el Arquitecto D. Carlos Frigola Castillon, emitido en fecha 16/01/2019.

La valoración de esta cesión de uso, se realizó de acuerdo con las disposiciones y requisitos contenidos en la Orden Ministerial ECO 805/2003, de 27 de marzo (y posteriores modificaciones), sobre normas de valoración de bienes inmuebles y de determinados derechos para ciertas finalidades financieras, publicadas en el BOE de 9 de abril de 2003.



El valor calculado se obtuvo conforme a lo establecido en el art. 54.1.b de la Orden ECO 805/2003, sobre normas de valoración de bienes inmuebles y determinados derechos para ciertas finalidades financieras y por aplicación del método de actualización de las rentas esperadas definido en la referida Orden ECO.

El valor de mercado del inmueble explotado en base a una concesión administrativa se estimó en 10.521.500 euros (valor razonable), según el certificado de tasación indicado anteriormente.

El club, registró la parte de los derechos de uso sin contraprestación a la fecha de su incorporación al patrimonio de la empresa, como un inmovilizado intangible por su valor razonable y valoró por el mismo importe la subvención en capital recibida. El activo registrado, al igual que la subvención de capital registra en el epígrafe de Patrimonio Neto se amortizan de forma lineal a lo largo de periodo de vigencia del derecho de uso.

La amortización se realiza linealmente en un período de 50 años, que corresponde al periodo de la concesión del Estadio Municipal Montilivi.

#### **Aplicaciones Informáticas**

Los costes de adquisición y desarrollo incurridos en relación con los sistemas informáticos básicos en la gestión de la sociedad se registran a cargo del epígrafe “Aplicaciones Informáticas” del balance de situación.

Los costes de mantenimiento de los sistemas informáticos se registran a cargo de la cuenta de resultados del ejercicio en que se incurren.

La amortización de las aplicaciones informáticas se realiza linealmente en un período de 3 a 6 años.

Una vez realizadas las comprobaciones oportunas, no se ha realizado ninguna corrección valorativa por deterioro en las aplicaciones informáticas.

#### **Patentes, licencias, marcas y similares**

La propiedad industrial se valora por los costes incurridos para la obtención de la propiedad o el derecho al uso o a la concesión del uso de las distintas manifestaciones de la misma, siempre que, por las condiciones económicas que se derivan del contrato deben inventariarse por la empresa adquirente. Se incluyen, entre otras, las patentes de invención, los certificados de protección de modelos de utilidad, el diseño industrial y las patentes de producción.

Los derechos de la propiedad industrial se valoran por el precio de adquisición o coste de producción, incluyendo el valor en libros de los gastos de desarrollo activados en el momento en que se obtienen la correspondiente patente o similar, incluidos el coste de registro y formalización de la propiedad industrial. Son objeto de amortización y corrección valorativa por deterioro. La vida útil de la propiedad industrial de la Sociedad es de 10 años.

#### **Derechos de adquisición de jugadores**





Los derechos de adquisición de jugadores recogen el importe satisfecho por la adquisición del derecho a los servicios de un determinado jugador (nacional o extranjero) procedente de otra entidad.

El importe de adquisición incluye el importe a pagar a la entidad de donde proviene el jugador, conocido como "transfer", así como todos los gastos necesarios para la adquisición del jugador. Este importe es independiente del contrato que pueda firmarse entre entidad y jugador por la prestación de sus servicios.

En el caso de renovación de contratos de derechos de adquisición de jugadores, los importes pagados que se correspondan con la remuneración del jugador, se contabilizan de acuerdo a su naturaleza. Por su parte, los importes derivados de la renovación que tengan similar naturaleza al "transfer" necesario para la adquisición de los derechos de jugador, más los gastos realizados necesarios por este concepto, se incorporan como mayor valor del derecho siempre que no exceda del valor de mercado de éste, amortizándose en el nuevo plazo establecido en el contrato.

El porcentaje de amortización del inmovilizado intangible deportivo es específico para cada jugador dependiendo de la duración de su contrato, siendo el período máximo de 5 años, en línea con la Normativa UEFA (UEFA Club Licensing and Financial Sustainability Regulations. G.3 Accounting requirements for the permanent transfer of a player's registration).

No se registran gastos de amortización sobre anticipos de derechos federativos de jugadores.

En caso de que existan cesiones temporales de jugadores, la Sociedad registra en la cuenta de pérdidas y ganancias el coste/ingreso de la cesión, concretamente, en el epígrafe "Otros gastos de gestión corriente" y/o "Otros ingresos de explotación", respectivamente.

No se activa ningún coste de formación de los jugadores de fútbol base.

El beneficio o pérdida resultante de la enajenación o el retiro de un activo se calcula como la diferencia entre el precio de la venta y el importe en libros del activo, incluyendo otros conceptos indemnizatorios, siendo reconocido en el epígrafe "resultados por enajenaciones y otras de jugadores" de la cuenta de pérdidas y ganancias.

En caso de finalización anticipada del contrato, el valor neto en libros restante de los jugadores se carga en la cuenta de resultados como un gasto en el ejercicio en que se produzca.

#### **Deterioro de valor de inmovilizado intangible deportivo y no deportivo**

Al cierre de cada ejercicio, la Sociedad revisa los importes en libros de sus activos intangibles deportivos para determinar si existen indicios de que dichos activos hayan sufrido una pérdida por deterioro de valor. Si existiera cualquier indicio, el importe recuperable del activo se calcula con el objeto de determinar el alcance de la pérdida por deterioro de valor.

No se han registrado ninguna pérdida por deterioro para el activo intangible deportivo y no deportivo.

#### **Inmovilizado material**



### Capitalización

Los bienes comprendidos en el inmovilizado material se han valorado por el precio de adquisición o coste de producción y minorado por las correspondientes amortizaciones acumuladas y cualquier pérdida por deterioro de valor conocida. El precio de adquisición o coste de producción incluye los gastos adicionales que se producen necesariamente hasta la puesta en condiciones de funcionamiento del bien.

Los costes de ampliación, sustitución o renovación que aumentan la vida útil del bien objeto, o su capacidad económica, se contabilizan como mayor importe del inmovilizado material, con el consiguiente retiro contable de los elementos sustituidos o renovados. Así mismo, los gastos periódicos de mantenimiento, conservación y reparación, se imputan a resultados, siguiendo el principio de devengo, como coste del ejercicio en que se incurren.

Las deudas por compra de inmovilizado se valoran de acuerdo con lo dispuesto en la norma relativa a instrumentos financieros.

### Amortizaciones

La amortización de estos activos comienza cuando los activos están preparados para el uso para el que fueron proyectados.

Las amortizaciones se han establecido de manera sistemática y racional en función de la vida útil de los bienes y de su valor residual, atendiendo a la depreciación que normalmente sufren por su funcionamiento, uso y disfrute, sin perjuicio de considerar también la obsolescencia técnica o comercial que pudiera afectarlos. Se ha amortizado de forma independiente cada parte de un elemento del inmovilizado material y de forma línea.

Cuando se producen correcciones valorativas por deterioro, se ajustan las amortizaciones de los ejercicios siguientes del inmovilizado deteriorado, teniendo en cuenta el nuevo valor contable. Se procede de la misma forma en caso de reversión de las mismas.

### Correcciones de valor por deterioro y reversión

No se han producido correcciones ni reversiones de valor en los elementos del inmovilizado material.

### Capitalización de gastos financieros

No se han capitalizado gastos financieros durante el ejercicio.

### Costes de ampliación, modernización y mejoras

Desde la anterior temporada 23-24 se están llevando a cabo la construcción de la ciudad deportiva de la entidad situada en los terrenos de Vilablareix, que se ha ido ejecutando en distintas fases, dichos activos se están registrando dentro del epígrafe de Construcciones en curso y se empezaran a amortizar una vez se activen al finalizar las fases de la construcción. En la actual



temporada 24-25 se ha finalizado la FASE I del proyecto por el cual se han activado elementos dentro del inmovilizado material correspondientes a dicha fase los cuales se han comenzado a amortizar. Los elementos que a fecha de cierre del 30/06/2025 forman parte de la cuenta de Construcciones en curso corresponden a la FASE II del proyecto de Ciudad deportiva, la cual aún no tiene fecha de finalización.

#### **Costes de desmantelamiento, retiro o rehabilitación**

No se han incorporado dentro del inmovilizado material costes de desmantelamiento o retiro.

#### **Trabajos efectuados por la empresa para su inmovilizado**

La empresa no ha llevado a cabo durante el ejercicio económico trabajos para el propio inmovilizado material.

#### **Criterios de contabilización de arrendamientos financieros y operaciones de naturaleza similar**

Durante el ejercicio, no se han contabilizado arrendamientos financieros ni operaciones de naturaleza similar.

#### **Inversiones inmobiliarias**

Durante el ejercicio, no se han contemplado activos considerados como inversiones inmobiliarias, por lo que no cabe comentar los criterios de amortización ni deterioro.

#### **Arrendamientos**

El arrendamiento de un activo se ha contabilizado por la naturaleza de este último cuando se han transferido todos los riesgos y beneficios inherentes a la propiedad del activo objeto del contrato de arrendamiento. Esta transferencia se deduce de las condiciones del contrato en el que se evidencia que se va a ejercitar la opción de compra al finalizar este o de sus condiciones se entiende que se va a transferir al arrendatario al finalizar el plazo o cuando el período del arrendamiento coincide o cubre la mayor parte de la vida económica del activo.

En este sentido se ha registrado como un inmovilizado material o intangible, según corresponda y un pasivo financiero por el mismo importe, que será el menor entre el valor razonable del activo arrendado y el valor actual al inicio del arrendamiento de los pagos, entre los que se incluye el pago por la opción de compra, y se excluyen las cuotas de carácter contingente, el coste de los servicios y los impuestos repercutibles por el arrendador.

Los arrendamientos se clasifican como arrendamientos financieros siempre que las condiciones de los mismos transfieran sustancialmente los riesgos y ventajas derivados de la propiedad al arrendatario.

Los activos materiales adquiridos en régimen de arrendamiento financiero se registran en la categoría de activos correspondiente al bien arrendado, amortizándose en su vida útil prevista siguiendo el mismo método que para los activos en propiedad.



La política de amortización de los activos en régimen de arrendamiento financiero es similar a la aplicada a las inmovilizaciones materiales propias. Si no existe la certeza razonable de que el arrendatario acabará obteniendo el título de propiedad al finalizar el contrato de arrendamiento, el activo se amortiza en el período más corto entre la vida útil estimada y la duración del contrato de arrendamiento.

Los intereses derivados de la financiación del inmovilizado mediante arrendamiento financiero se imputan a los resultados del ejercicio de acuerdo con el criterio del interés efectivo, en función de la amortización de la deuda.

Los demás arrendamientos se clasifican como arrendamientos operativos cuando se ha acordado el uso de un activo durante un periodo de tiempo determinado, a cambio de percibir un importe único o una serie de pagos o cuotas. En este caso los ingresos y los gastos derivados del acuerdo de arrendamiento son considerados como ingreso y gasto del periodo que se reportan, imputándose en la cuenta de pérdidas y ganancias. La valoración es análoga a los activos de los arrendamientos financieros y únicamente se incrementa su valor contable en el importe de los costes directos del contrato que le sean imputables.

#### **Permutas**

Durante el ejercicio actual y anterior no se ha producido ninguna permuta.

#### **Instrumentos financieros**

##### **Calificación y valoración de los activos y pasivos financieros**

###### *Activos financieros*

Un activo financiero es cualquier activo que sea: dinero en efectivo, un instrumento de patrimonio de otra empresa, o suponga un derecho contractual a recibir efectivo u otro activo financiero (un instrumento de deuda), o a intercambiar activos o pasivos financieros con terceros en condiciones potencialmente favorables. También se clasificará como un activo financiero, todo contrato que pueda ser o será, liquidado con los instrumentos de patrimonio propio de la empresa, siempre que:

- a) No sea un derivado y obligue o pueda obligar a recibir una cantidad variable de instrumentos de patrimonio propio.
- b) Si es un derivado con posición favorable para la empresa, puede ser o será liquidado mediante una forma distinta al intercambio de una cantidad fija de efectivo o de otro activo financiero por una cantidad fija de los instrumentos de patrimonio de la empresa; a estos efectos no se incluirán entre los instrumentos de patrimonio propio de la empresa.

###### Activos financieros a valor razonable con cambios en la cuenta de pérdidas y ganancias

Se incluirán en esta categoría aquellos activos adquiridos en concepto de negociación de instrumentos financieros generalmente reflejos de compras y ventas activas y frecuentes con el



objeto de generar una ganancia por las fluctuaciones a corto plazo en el precio o en el margen de intermediación.

Se considera que un activo financiero se posee para negociar cuando:

- a) Se origine o adquiera con el propósito de venderlos en el corto plazo (por ejemplo, valores representativos de deuda, cualquiera que sea su plazo de vencimiento, o instrumentos de patrimonio, cotizados, que se adquieren para venderlos en el corto plazo).
- b) Forme parte de un momento de su reconocimiento inicial de una cartera de instrumentos financieros identificados y gestionados conjuntamente de la que existan evidencias de actuaciones recientes para obtener ganancias en el corto plazo.
- c) Sea un instrumento financiero derivado, siempre que no sea un contrato de garantía financiera ni haya sido designado como instrumento de cobertura.

Para los instrumentos de patrimonio que no se mantengan para negociar, ni deban valorarse al coste, la empresa puede realizar la elección irrevocable en el momento de su reconocimiento inicial de presentar los cambios posteriores en el valor razonable directamente en el patrimonio neto.

En todo caso, una empresa puede, en el momento del reconocimiento inicial, designar un activo financiero de forma irrevocable como medio al valor razonable con cambios en la cuenta de pérdidas y ganancias, y que en caso contrario se hubiera incluido en otra categoría, sí haciendo lo elimino reduce significativamente una incoherencia de valoración o asimetría contable que surgiría en otro caso de la valoración de los activos o pasivos sobre bases diferentes.

Estos activos se valorarán inicialmente por su valor razonable, qué, salvo evidencia en contrario, será el precio de la transacción, que equivaldrá al valor razonable de la contraprestación entregada. Los costes de transacción qué les sean directamente atribuibles se reconocerán en la cuenta de pérdidas y ganancias del ejercicio.

Posteriormente, estos activos financieros se valorarán a valor razonable con cambios en la cuenta de pérdidas y ganancias.

#### Activos financieros a coste amortizado

Un activo financiero se incluirá en esta categoría, incluso cuando esté admitido a negociación en un mercado organizado, si la empresa mantiene la inversión con el objeto de percibir los flujos de efectivo derivados de la ejecución del contrato, y las condiciones contractuales del activo financiero dan lugar, en fechas especificadas, a flujos de efectivo que son únicamente cobros de principal e intereses sobre el importe del principal pendiente.

Los flujos de efectivo contractuales que son únicamente cobros de principal e intereses sobre el importe del principal pendiente son inherentes a un acuerdo que tiene la naturaleza de préstamo ordinario o común, sin perjuicio de que la operación se acuerde a un tipo de interés cero o por debajo del mercado

Así, sería sustancial con tal acuerdo un bono con una fecha de vencimiento determinada y por el que se cobra un tipo de interés de mercado variable, pudiendo estar sujeto a un límite. Por el





contrario, no incumplirían esta condición los instrumentos convertibles en instrumentos de patrimonio neto del emisor; préstamos con tipos de interés variables inversos; o aquellos en los que el emisor puede diferir el pago de intereses si con dicho pago se viera afectada su solvencia, sin que los intereses diferidos devenguen intereses adicionales

La gestión de un grupo de activos financieros para obtener sus flujos contractuales no implica que la empresa allá de mantener todos los instrumentos hasta su vencimiento; Se podrá considerar que los activos financieros se gestionan con ese objetivo aun cuando se hayan producido o se espere que se produzcan ventas en un futuro. A tal efecto, la empresa deberá considerar la frecuencia, el importe y el calendario de las ventas en ejercicios anteriores, los motivos de esas ventas y las expectativas en relación con la actividad de ventas futuras

La gestión que realiza la empresa de estas inversiones es una cuestión De hecho y no depende de sus intenciones para un instrumento individual. Una empresa podrá tener más de una política para gestionar sus instrumentos financieros, pudiendo ser apropiado, en algunas circunstancias, serán una cartera de activos financieros en carteras más pequeñas para reflejar el nivel en que la empresa gestiona sus activos financieros.

Con carácter general, se incluyen en esta categoría los créditos por operaciones comerciales y los créditos por operaciones no comerciales:

- a) Créditos por operaciones comerciales: son aquellos activos financieros que se originan en la venta de bienes y la prestación de servicios por operaciones de tráfico de la empresa con cobro aplazado, y
- b) Créditos por operaciones no comerciales: son aquellos activos financieros que, no siendo instrumentos de patrimonio ni derivados, no tienen origen comercial y cuyos cobros son de cuantía determinada o determinable, que proceden de operaciones de préstamo o crédito concedido por la empresa.

Estos activos se valoran inicialmente por su valor razonable, qué, salvo evidencia en contrario, será el precio de la transacción, que equivaldrá al valor razonable de la contraprestación entregada, más los costes de transacción que les sean directamente atribuibles. No obstante, los créditos por operaciones comerciales con vencimiento no superior a un año y que no tengan un tipo de interés contractual explícito, así como los créditos al personal, los dividendos a cobrar y los desembolsos exigidos sobre instrumentos de patrimonio, cuyo importe se espera recibir en el corto plazo, se podrán valorar por su valor nominal cuando el efecto de no actualizar los flujos de efectivo no sea significativo.

Posteriormente, se valorarán por su coste amortizado. los intereses devengados se contabilizarán en la cuenta de pérdidas y ganancias, aplicando el método del tipo de interés efectivo. No obstante, los créditos con vencimiento no superior a un año que, de acuerdo con lo dispuesto en el apartado anterior, se valoren inicialmente por su valor nominal, continuarán valorándose por dicho importe, salvo que se hubieran deteriorado. Cuando los flujos de efectivo contractuales de un activo financiero se modifican debido a las dificultades financieras del emisor, la empresa analizará si procede contabilizar una pérdida por deterioro de valor.



Al menos al cierre del ejercicio, deberán efectuarse las correcciones valorativas necesarias siempre que exista evidencia objetiva de que el valor de un activo financiero, o de un grupo de activos financieros con similares características de riesgo valorados colectivamente, se ha deteriorado como resultado de uno o más eventos que hayan ocurrido después de su reconocimiento inicial y que ocasionen una reducción o retraso en los flujos de efectivo estimados futuros, que pueden venir motivados por la insolvencia del deudor.

La pérdida por deterioro del valor de estos activos financieros será la diferencia entre su valor en libros y el valor actual de los flujos de efectivo futuros, incluidos, en su caso, los procedentes de la ejecución de las garantías reales y personales, que se estima van a generar, descontados al tipo de interés efectivo calculado en el momento de su reconocimiento inicial. Para los activos financieros a tipo de interés variable, se empleará el tipo de interés efectivo que corresponda a la fecha de cierre de las cuentas anuales de acuerdo con las condiciones contractuales. En el cálculo de las pérdidas por deterioro de un grupo de activos financieros se podrá utilizar modelos basados en fórmulas o métodos estadísticos.

Las correcciones de valor por deterioro, así como su reversión cuando el importe de dicha pérdida disminuyese por causas relacionadas con un evento posterior, se reconocerán como un gasto o un ingreso, respectivamente, en la cuenta de pérdidas y ganancias. La reversión del deterioro tendrá como límite del valor en libros del activo que estaría reconocido en la fecha de reversión si no se hubiese registrado el deterioro del valor.

No obstante, como sustituto del valor actual de los flujos de efectivo futuros se puede utilizar el valor de mercado del instrumento, siempre que éste sea lo suficientemente fiable como para considerarlos representativo del valor que pudiera recuperar la empresa.

El reconocimiento de intereses en los activos financieros con deterioro crediticio seguirá las reglas generales, sin perjuicio de que de manera simultánea la empresa debe evaluar si dicho importe será objetos de recuperación y, en su caso, contabilice la correspondiente pérdida por deterioro.

#### Activos financieros a valor razonable con cambios en el patrimonio neto.

Un activo financiero se incluirá en esta categoría cuando las condiciones contractuales del activo financiero dan lugar, en fechas especificadas, a flujos de efectivo que son únicamente cobros de principal e intereses sobre el importe del principal pendiente, y no se mantenga para negociar ni proceda clasificarlo en la categoría de activos financieros a coste amortizado. También se incluirán en esta categoría las inversiones en instrumentos de patrimonio para las que se haya ejercitado la opción irrevocable regulada en el apartado de activos financieros a valor razonable con cambios en la cuenta de pérdidas y ganancias.

Se valorarán inicialmente por su valor razonable, qué, salvo evidencia en contrario, será el precio de la transacción, que equivaldrá al valor razonable de la contraprestación entregada, más los costes de transacción que les sean directamente atribuibles. Formará parte de la valoración inicial el importe de los derechos preferentes de suscripción y similares que, en su caso, se hubiesen adquirido.

Posteriormente, se valorarán por su valor razonable, sin deducir los costes de transacción en que se pudiera incurrir en su enajenación. Los cambios que se produzcan en el valor razonable se



registrarán directamente en el patrimonio neto, hasta que el activo financiero cause baja del balance o se deteriore, momento en que el importe así reconocido, se imputará a la cuenta de pérdidas y ganancias. No obstante, las correcciones valorativas por deterioro del valor y las pérdidas y ganancias que resulten por diferencias de cambio en activos financieros monetarios en moneda extranjera, de acuerdo con la norma relativa a esta última, se registrarán en la cuenta de pérdidas y ganancias. También se registrarán en la cuenta de pérdidas y ganancias el importe de los intereses, calculados según el método del tipo de interés efectivo, y de los dividendos entregados. Cuando deba asignarse valor a estos activos por baja del balance u otro motivo, se aplicará el método del valor medio ponderado por grupos homogéneos.

En el supuesto excepcional de que el valor razonable de un instrumento de patrimonio dejase de ser fiable, los ajustes previos reconocidos directamente en el patrimonio neto se tratarán de la misma forma dispuesta en el apartado deterioro de valor directivos financieros a coste.

En el caso de venta de derechos preferentes de suscripción y similares o segregación de los mismos para ejercitarlos, el importe de los derechos disminuirá el valor contable de los respectivos activos. Dicho importe corresponderá al valor razonable o al coste de los derechos, de forma consistente con la valoración de los activos financieros asociados, y se determinará aplicando alguna fórmula valorativa de General aceptación.

Al menos el cierre del ejercicio, deberán efectuarse las correcciones valorativas necesarias siempre que existe evidencia objetiva de que el valor de un activo financiero, o grupo de activos financieros incluidos en esta categoría con similares características de riesgo valoradas colectivamente, se ha deteriorado como resultado de 1 o más eventos que hayan ocurrido después de su reconocimiento inicial, y que ocasionen:

- a) En el caso de los instrumentos de deuda adquiridos, una reducción o retraso en los flujos de efectivo estimados futuros, que pueden venir motivados por la insolvencia del deudor; o
- b) en el caso de inversiones en instrumentos de patrimonio, la falta de recuperar habilidad del valor en libros del activo, evidenciada, por ejemplo, por un descenso prolongado o significativo en su valor razonable. En todo caso, se presumirá que el instrumento se ha deteriorado ante una caída de un año y medio o de un 40% en su cotización, sin que se haya producido la recuperación de su valor, sin perjuicio de que pudiera ser necesario reconocer una pérdida por deterioro antes de que haya transcurrido dicho plazo o descendido la cotización en el mencionado porcentaje.

La corrección valorativa por deterioro del valor de estos activos financieros será la diferencia entre su coste o coste amortizado menos, en su caso, cualquier corrección valorativa por deterioro previamente reconocida en la cuenta de pérdidas y ganancias y el valor razonable en el momento en que se efectúe la valoración.

Las pérdidas acumuladas reconocidas en el patrimonio neto por disminución del valor razonable, siempre que exista una evidencia objetiva de deterioro en el valor del activo, se reconocerán en la cuenta de pérdidas y ganancias.



Sí en ejercicios posteriores incrementarse el valor razonable, la corrección valorativa reconocida en ejercicios anteriores revertirá con abono a la cuenta de pérdidas y ganancias del ejercicio. No obstante, en el caso de que se incrementase el valor razonable correspondiente a un instrumento de patrimonio, la corrección valorativa reconocida en ejercicios anteriores no revertirá con abono a la cuenta de pérdidas y ganancias y se registrará el incremento de valor razonable directamente contra el patrimonio neto.

#### Activos financieros a coste

En esta categoría se han incluido:

- a) Las inversiones en el patrimonio de empresas del grupo, multigrupo y asociadas, tal como estas quedan definidas en la norma 13ª de elaboración de las cuentas anuales.
- b) Las restantes inversiones en instrumentos de patrimonio cuyo valor razonable no pueda determinarse por referencia a un precio cotizado en un mercado activo para un instrumento idéntico, o no pueda estimarse con fiabilidad, y los derivados que tengan como subyacente a estas inversiones.
- c) Los activos financieros híbridos cuyo valor razonable no pueda estimarse de manera fiable, salvo que se cumplan los requisitos para su contabilización a coste amortizado.
- d) Las aportaciones realizadas como consecuencia de un contrato de cuentas en participación y similares.
- e) Los préstamos participativos cuyos intereses tengan carácter contingente, bien porque se pacte un tipo de interés fijo o variable condicionado al cumplimiento de un hito en la empresa prestataria, o bien porque se calculen exclusivamente por referencia a la evolución de la actividad de la citada empresa.
- f) Cualquier otro activo financiero que inicialmente procediese clasificar en la cartera de valor razonable con cambios en la cuenta de pérdidas y ganancias cuando no sea posible obtener una estimación fiable de su valor razonable.

Estos activos se han valorado inicialmente al coste, que equivaldrá al valor razonable de la contraprestación entregada más los costes de transacción que les sean directamente atribuibles, debiéndose aplicar, en su caso, en relación con las empresas del grupo, el criterio incluido en el apartado 2 de la norma relativa a operaciones entre empresas del grupo, y los criterios para determinar el coste de la combinación establecidos en la norma sobre combinaciones de negocios.

Posteriormente se valorarán por su coste, menos, en su caso, el importe acumulado de las correcciones valorativas por deterioro.

Cuando deba asignarse valor a estos activos por baja del balance u otro motivo se aplicará el método del coste medio ponderado por grupos homogéneos, entendiéndose por estos los valores que tienen iguales derechos.

En el caso de venta de derechos preferentes de suscripción y similares o segregación de los mismos para ejercitarlos, el importe del coste de los derechos disminuirá el valor contable de los respectivos activos. Dicho coste se determinará aplicando alguna fórmula valorativa de general aceptación.



Las aportaciones realizadas como consecuencia de un contrato de cuentas en participación y similares se valoran al coste, incrementado o disminuido por el beneficio o la pérdida, respectivamente, que correspondan a la empresa como partícipe no gestor, y menos, en su caso, el importe acumulado de las correcciones valorativas por deterioro.

Se aplicará este mismo criterio en los préstamos participativos cuyos intereses tengan carácter contingente, bien porque se parte un tipo de interés fijo o variable condicionado al cumplimiento de un hito en la empresa prestataria, o bien porque se calculen exclusivamente por referencia a la evolución de la actividad de la citada empresa. Si además de un interés contingente se acuerda un interés fijo irrevocable, este último se contabilizará como un ingreso financiero en función de su devengo los costes de transacción se imputarán a la cuenta de pérdidas y ganancias de forma lineal a lo largo de la vida del préstamo participativo

Al menos al cierre del ejercicio, deberá efectuarse las correcciones valorativas necesarias siempre que exista evidencia objetiva de que el valor en libros de una inversión no será recuperable.

El importe de la corrección valorativa será la diferencia entre su valor en libros y el importe recuperable, entendido éste como el mayor importe entre su valor razonable menos los costes de venta y el valor actual de los flujos de efectivo futuros derivados de la inversión, que para el caso de instrumentos de patrimonio se calcularán, bien mediante la estimación de los que se espera percibir como consecuencia del reparto de dividendos realizado por la empresa participada y de la enajenación o baja en cuentas de la inversión de la misma, bien mediante la estimación de su participación en los flujos de efectivo que se espera sean generados por la empresa participada, procedentes tanto de sus actividades ordinarias como de su enajenación o baja en cuentas.

Salvo mejor evidencia del importe recuperable de las inversiones en instrumentos de patrimonio, la estimación de la pérdida por deterioro de esta clase de activos se calculará en función del patrimonio neto de la entidad participada y de las plusvalías tácitas existentes en la fecha de la valoración, netas del efecto impositivo.

En la determinación de ese valor, y siempre que la empresa participada haya invertido a su vez en otra, deberá tenerse en cuenta el patrimonio neto incluido en las cuentas anuales consolidadas elaboradas aplicando los criterios del código de Comercio y sus normas de desarrollo.

Con carácter general, el método indirecto de estimación a partir del patrimonio neto se podrá utilizar en aquellos casos en que puede servir para demostrar un valor recuperable mínimo sin la necesidad de realizar un análisis más complejo cuando de aquel se deduce que no hay deterioro.

El reconocimiento de las correcciones valorativas por deterioro de valor y, en su caso, su reversión, se registrarán como un gasto o un ingreso, respectivamente, en la cuenta de pérdidas y ganancias. La reversión del deterioro tendrá como límite el valor en libros de la inversión que estaría reconocida en la fecha de reversión si no se hubiese registrado el deterioro del valor.

No obstante, en el caso de que se hubiese producido una inversión en la empresa, previa su calificación como empresa del grupo, multi grupo o asociada, y con anterioridad a esa calificación, se hubieran realizado ajustes valorativos imputados directamente al patrimonio neto derivados de tal inversión, dichos ajustes se mantendrán tras la calificación hasta la enajenación o baja de





la inversión, momento en el que se registraran en la cuenta de pérdidas y ganancias, o hasta que se produzcan las siguientes circunstancias:

- a) En el caso de ajustes valorativos previos por aumento de valor, las correcciones valorativas por deterioro se registrarán en contra la partida del patrimonio neto que recoja los ajustes valorativos previamente practicados hasta el importe de los mismos, y el exceso, en su caso, se registrará en la cuenta de pérdidas y ganancias. La corrección valorativa por deterioro imputada directamente en el patrimonio neto no revertirá.
- b) En el caso de ajustes valorativos previos por reducciones de valor, cuando posteriormente el importe recuperable sea superior al valor contable de las inversiones, este último se incrementarán, hasta el límite de la indicada reducción de valor, contra la partida que haya recogido los ajustes valorativos previos y a partir de ese momento el nuevo importe surgido se considerará coste de la inversión.

Sin embargo, cuando existe una evidencia objetiva de deterioro en el valor de la inversión, las pérdidas acumuladas directamente en el patrimonio neto se reconocerán en la cuenta de pérdidas y ganancias.

#### *Pasivos financieros*

Los instrumentos financieros emitidos, incurridos o asumidos se clasificarán como pasivos financieros, en su totalidad o en una de sus partes, siempre que de acuerdo con su realidad económica supongan para la empresa una obligación contractual, directa o indirecta, de entregar efectivo u otro activo financiero, o de intercambiar activos o pasivos financieros con terceros en condiciones potencialmente desfavorables, tal como un instrumento financiero que prevea su recompra obligatoria por parte del emisor, o que otorgue al tenedor el derecho a exigir al emisor su rescate en una fecha y por un importe determinado o determinable, o a recibir una remuneración predeterminada siempre que haya beneficios distribuibles, cómo serían determinadas acciones rescatables y acciones o participaciones sin voto. También se clasificarán como un pasivo financiero, todo contrato que pueda hacer o serán, liquidado con los instrumentos de patrimonio propio de la empresa, siempre que:

- a) No sea un derivado y obligue o puedo obligar a entregar una cantidad variable en sus instrumentos de patrimonio propio.
- b) Si es un derivado con posición desfavorable para la empresa, pueda ser o será liquidado mediante una forma distinta al intercambio de una cantidad fija de efectivo o de otro activo financiero por una cantidad fija de los instrumentos de patrimonio de la empresa; a estos efectos no se incluirán entre los instrumentos de patrimonio propio, aquellos que sean, en sí mismos, contratos para la futura recepción o entrega de instrumentos de patrimonio propio de la empresa.

Los derechos, opciones warrants para adquirir un número fijo de instrumentos de patrimonio propio de la empresa por un importe fijo en cualquier moneda son instrumentos de patrimonio, siempre que la empresa ofrezca dichos derechos, opciones o warrants de forma proporcional a todos los accionistas o socios de la misma clase de instrumentos de patrimonio. Si los instrumentos otorgan al tenedor la opción de liquidarlos mediante la entrega de los instrumentos



de patrimonio o en efectivo por el valor razonable de los instrumentos de patrimonio o a un precio fijo, entonces cumplen la definición de un pasivo financiero.

#### Pasivos financieros a coste amortizado

La empresa clasificar a todos los pasivos financieros en esta categoría excepto cuando deban valorarse a valor razonable con cambios en la cuenta de pérdidas y ganancias, de acuerdo con los criterios incluidos en el apartado pasivos financieros a valor razonable con cambios en la cuenta de pérdidas y ganancias, o se trate de alguna de las excepciones previstas.

Con carácter general, se incluyen en esta categoría los débitos por operaciones comerciales y los débitos por operaciones no comerciales:

- a) Débitos por operaciones comerciales: son aquellos pasivos financieros que se originan en la compra de bienes y servicios por operaciones de tráfico de la empresa con pago aplazado, y
- b) Débitos por operaciones no comerciales: son aquellos pasivos financieros que, no siendo instrumentos derivados, no tienen origen comercial, sino que proceden de operaciones de préstamo créditos recibidos por la empresa.

Los préstamos participativos que tengan las características de un préstamo ordinario o común también se incluirán en esta categoría sin perjuicio de que la operación sí acuerde un tipo de interés cero o por debajo de mercado.

Estos pasivos financieros se valorarán inicialmente por su valor razonable, qué, salvo evidencia en contrario, será el precio de la transacción, que equivaldrá al valor razonable de la contraprestación recibida ajustado por los costes de transacción que les sean directamente atribuibles.

No obstante, los débitos por operaciones comerciales con vencimiento no superior a un año y que no tengan un tipo de interés contractual, así como los desembolsos exigidos por terceros sobre participaciones, cuyo importe se espera pagar en el corto plazo, se podrán valorar por su valor nominal, cuando el efecto de no actualizar los flujos de efectivo no sea significativo.

Posteriormente, se valorarán por su coste amortizado. Los intereses devengados se contabilizarán en la cuenta de pérdidas y ganancias, aplicando el método del tipo de interés efectivo.

No obstante, los débitos con vencimiento no superior a un año que, de acuerdo con lo dispuesto en el párrafo anterior, se valorarán inicialmente por su valor nominal, continuarán valorándose por dicho importe.

#### Pasivos financieros a valor razonable con cambios en la cuenta de pérdidas y ganancias

En esta categoría se incluirán los pasivos financieros que cumplan alguna de las siguientes condiciones:

- a) Son pasivos que se mantienen para negociar. Se consideran que un pasivo financiero se posee para negociar cuando:
  - Se imita a una suma principalmente con el propósito de readmitirlo en el corto



- plazo.
- Sea una obligación que un vendedor en corto tiene de entregar activos financieros que le han sido prestados.
  - Forme parte en el momento de su reconocimiento inicial de una cartera de instrumentos financieros identificados y gestionados conjuntamente de la que existan evidencias de actuaciones recientes para obtener ganancias en el corto plazo, o
  - Sea un instrumento financiero derivado, siempre que no sea un contrato de garantía financiera ni haya sido designado como instrumento de cobertura.
- b) Desde el momento del reconocimiento inicial, ha sido designado por la entidad para contabilizarlo al valor razonable con cambios en la cuenta de pérdidas y ganancias. Esta designación, que será irrevocable, solo se podrá realizar si resulta de una información más relevante, debido a que:
- Se elimina reduce de manera significativa una incoherencia o asimetría contable con otros instrumentos a valor razonable con cambios en pérdidas y ganancias; o
  - Un grupo de pasivos financieros o de activos y pasivos financieros se gestione y su rendimiento se evalúe sobre la base de su valor razonable de acuerdo con una estrategia de gestión del riesgo o de inversión documentada y se facilita información del grupo también sobre la base del valor razonable al personal clave de la dirección, según se define en la norma 15ª de elaboración de las cuentas anuales.
- c) Opcionalmente y de forma irrevocable, se podrán incluir en su integridad en esta categoría los pasivos financieros híbridos siempre que se cumplan los requisitos establecidos.

Inicialmente se valorarán por su valor razonable, qué, salvo y videncia en contrario, será el precio de la transacción, que equivaldrá al valor razonable de la contraprestación recibida. Los costes de transacción que les sean directamente atribuibles se reconocerán en la cuenta de pérdidas y ganancias del ejercicio.

Después del reconocimiento inicial la empresa valorará los pasivos financieros comprendidos en esta categoría a valor razonable con cambios en la cuenta de pérdidas y ganancias.

#### Reclasificación de pasivos financieros

Una entidad no reclasificará pasivo financiero alguno. A estos efectos, no son reclasificaciones los cambios derivados de las siguientes circunstancias:

- a) Cuando un elemento que anteriormente era un instrumento de cobertura designado y eficaz en una cobertura de flujos de efectivo o en una cobertura de la inversión neta en un negocio extranjero haya dejado de cumplir los requisitos para ser considerada como tal.
- b) Cuando un elemento pase a ser un instrumento de cobertura designado y eficaz en una cobertura de flujos de efectivo o en una cobertura de la inversión neta en un negocio extranjero.



### Baja de activos y pasivos financieros

La empresa dará de baja un activo financiero, o parte del mismo, cuando expiren o se hayan cedido los derechos contractuales sobre los flujos de efectivo del activo financiero, siendo necesario que se hayan transferido de manera sustancial los riesgos y beneficios inherentes a su propiedad, en circunstancias que se evaluarán comparando la exposición de la empresa, antes y después de la sesión, a la variación en los importes y en el calendario de los flujos de efectivo netos del activo transferido. Se entenderá que se han cedido de manera sustancial los riesgos y beneficios inherentes a la propiedad del activo financiero cuando su exposición a tal variación deje de ser significativa en relación con la variación total del valor actual de los flujos de efectivo futuros netos asociados con el activo financiero.

Si la empresa no hubiese cedido ni retenidos sustancialmente los riesgos y beneficios, el activo financiero se dará de baja cuando no hubiese retenido el control del mismo, situación que se determinará dependiendo de la capacidad unilateral del cesionario para transmitir dicho activo, íntegramente y sin imponer condiciones, a un tercero no vinculado. Si la empresa cedente mantuviese el control del activo, continuará reconociéndolo por el importe al que la empresa esté expuesta a las variaciones del valor del activo cedido, es decir, por su implicación continuada, y reconocerá un pasivo asociado.

Cuando el activo financiero se dé de baja, la diferencia entre la contraprestación recibida neta de los costes de transacción atribuibles, considerando cualquier nuevo activo obtenido menos cualquier pasivo asumido, y el valor en libros del activo financiero, determinará la ganancia o la pérdida surgida al dar de baja dicho activo, y formará parte del resultado del ejercicio en que ésta se produce.

La empresa dará de baja un pasivo financiero, o parte del mismo, cuando la obligación se haya extinguido; es decir, cuando haya sido satisfecha, cancelada o haya expirado. También dará de baja a los pasivos financieros propios que adquiera, aunque sea con la intención de recolocarlos en el futuro.

Si se produjese un intercambio de instrumentos de deuda entre un prestamista y un prestatario, siempre que éstos tengan condiciones sustancialmente diferentes, se registra la baja del pasivo financiero original y se reconocerá el nuevo pasivo financiero que surja. De la misma forma se registrará una modificación sustancial de las condiciones actuales de un pasivo financiero.

La diferencia entre el valor en libros del pasivo financiero o de la parte del mismo que se haya dado de baja y la contraprestación pagada incluidos los costes o comisiones en qué se incurra y en la que se recogerá Asimismo cualquier activo cedido diferente del efectivo o pasivo asumido, se reconocerá en la cuenta de pérdidas y ganancias del ejercicio en que tenga lugar.

En el caso de un intercambio de instrumentos de deuda que no tengan condiciones sustancialmente diferentes, el pasivo financiero original no se dará de baja del balance. Cualquier coste de transacción o comisión incurrida ajustará el importe en libros del pasivo financiero. A partir de esa fecha, el coste amortizado del pasivo financiero se determinará aplicando el tipo de interés efectivo que igual el valor en libros del pasivo financiero con los flujos de efectivo a pagar según las nuevas condiciones.



A estos efectos, las condiciones de los contratos se considerarán sustancialmente diferentes, entre otros casos, cuando el valor actual de los flujos de efectivo del nuevo contrato, incluida cualquier comisión pagada, neta de cualquier comisión recibida, difiere al menos de un 10% del valor actual de los flujos de efectivo remanentes del contrato original, actualizados ambos importes al tipo de interés efectivo de este último. Ciertas modificaciones en la determinación de los flujos de efectivo pueden no superar este análisis cuantitativo, pero pueden dar lugar también a una modificación sustancial del pasivo, tales como: un cambio de tipo de interés fijo a variable en la remuneración del pasivo, la re expresión del pasivo a una divisa distinta, un préstamo a tipo de interés fijo que se convierte en un préstamo participativo.

**Instrumentos financieros híbridos**

No hay instrumentos financieros híbridos en el balance.

**Instrumentos financieros compuestos**

No hay instrumentos financieros compuestos en el balance de la empresa.

**Inversiones en empresas del grupo, multigrupo y asociadas**

La Sociedad no dispone de acciones o participaciones en empresas que puedan ser consideradas de empresas del grupo, multigrupo o asociadas.

**Ingresos y gastos procedentes de instrumentos financieros**

Los intereses y dividendos de activos financieros devengados con posterioridad al momento de la adquisición se han reconocido como ingresos en la cuenta de pérdidas y ganancias. Para el reconocimiento de los intereses se ha utilizado el método del interés efectivo. Los dividendos se reconocen cuando se declare el derecho del socio a recibirlo.

**Instrumentos de patrimonio neto en poder de la empresa**

Cuando la empresa ha realizado alguna transacción con sus propios instrumentos de patrimonio, se ha registrado el importe de estos instrumentos en el patrimonio neto. Los gastos derivados de estas transacciones, incluidas los gastos de emisión de estos instrumentos, se han registrado directamente contra el patrimonio neto como menores reservas.

Cuando se ha desistido de una operación de esta naturaleza, los gastos derivados de la misma se han reconocido en la cuenta de pérdidas y ganancias.

**Coberturas contables**

No se han reconocido coberturas contables.

**Existencias**

Los bienes y servicios comprendidos en las existencias se valoran por su coste, ya sea al precio de adquisición o el coste de producción.





El precio de adquisición incluye el importe facturado por el vendedor, después de deducir cualquier descuento, rebaja en el precio u otras partidas similares. Los impuestos indirectos que gravan las existencias sólo se incluyen en el precio de adquisición cuando no son recuperables directamente de la Hacienda Pública.

Dado que las existencias de la Sociedad no necesitan un periodo de tiempo superior a un año para estar en condiciones de ser vendidas, no se incluyen gastos financieros en el precio de adquisición.

Los anticipos a proveedores a cuenta de suministros futuros de existencias se valoran por su coste.

La Sociedad realiza una evaluación del valor neto realizable de las existencias al final del ejercicio, dotando la oportuna pérdida cuando las mismas se encuentran sobre valoradas. Al cierre de las presentes Cuentas Anuales, la entidad tiene reflejado en su Balance un deterioro en las existencias por importe total de 679.612,65 (304.092,20 a 30/06/2024) euros correspondientes a material deportivo de la temporada anterior.

El valor de las existencias comerciales netas de material de productos acabados para su venta a 30/06/2025 es de 784.963,05 (474.403,66 a 30/06/2024) euros.

#### **Transacciones en moneda extranjera**

Las operaciones realizadas en moneda extranjera se registran en la moneda funcional de la Sociedad en euros a los tipos de cambio vigentes en el momento de la transacción. Durante el ejercicio, las diferencias que se producen entre el tipo de cambio contabilizado y el que se encuentra en vigor a la fecha de cobro o de pago se registran como resultados financieros en la cuenta de resultados.

Los activos y pasivos monetarios en moneda extranjera pendientes al cierre del ejercicio, se convierten a euros aplicando el tipo de cambio a la fecha de cierre, de modo que las diferencias de cambio surgidas se reconocen en la cuenta de pérdidas y ganancias del ejercicio.

#### **Impuestos sobre beneficios**

##### Criterios de registro

El gasto por impuesto sobre beneficios representa la suma del gasto por impuesto sobre beneficios del ejercicio, así como por el efecto de las variaciones de los activos y pasivos por impuestos anticipados, diferidos y créditos fiscales.

El gasto por impuesto sobre beneficios del ejercicio se calcula mediante la suma del impuesto corriente que resulta de la aplicación del tipo de gravamen bajo la base imponible del ejercicio, tras aplicar las deducciones que fiscalmente son admisibles, más la variación de los activos y pasivos por impuestos anticipados / diferidos y créditos fiscales, tanto por bases imponibles negativas como por deducciones.

##### Valoración de activos y pasivos por impuesto diferido



Los activos y pasivos por impuestos diferidos incluyen las diferencias temporarias que se identifican como aquellos importes que se prevén pagadores o recuperables por las diferencias entre los importes en libros de los activos y pasivos y su valor fiscal, así como las bases imponible negativas pendientes de compensación y los créditos por deducciones fiscales no aplicadas fiscalmente.

Estos importes se registran aplicando a la diferencia temporal o crédito que corresponda el tipo de gravamen al que se espera recuperarlos o liquidarlos.

Se reconocen pasivos por impuestos diferidos para todas las diferencias temporarias imponible excepto del reconocimiento inicial (ahorro en una combinación de negocios) de otros activos y pasivos en una operación que no afecta ni al resultado fiscal ni al resultado contable.

Por su parte, los activos por impuestos diferidos, identificados con diferencias temporarias sólo se reconocen en el supuesto de que se considere probable que la empresa tenga en el futuro suficientes ganancias fiscales contra los cuales poder hacerlos efectivos.

El resto de activos por impuestos diferidos (bases imponible negativas y deducciones pendientes de compensar) sólo se reconocen en el supuesto de que se considere probable que la empresa tenga en el futuro suficientes ganancias fiscales contra los cuales poder hacerlos efectivos.

Con ocasión de cada cierre contable, se revisan los impuestos diferidos registrados (tanto activos como pasivos) con objeto de comprobar que se mantienen vigentes, efectuándose las oportunas correcciones a los mismos de acuerdo con los resultados de los análisis realizados.

## **Ingresos y gastos**

### Criterios de valoración ingresos y gastos

La empresa reconocerá los ingresos por el desarrollo ordinario de su actividad cuando se produzca la transferencia del control de los bienes o servicios comprometidos con los clientes. En ese momento, la empresa valorará el ingreso por el importe que refleje la contraprestación a la que espere tener derecho a cambio de dichos bienes o servicios.

Para aplicar este criterio fundamental del registro contable de ingresos, la empresa seguirá un proceso completo que consta de las siguientes etapas sucesivas:

- a) Identificar el contrato (o contratos) con el cliente, entendido como un acuerdo entre 2 o más partes que crea derechos y obligaciones exigibles para las mismas.
- b) Identificar la obligación u obligaciones a cumplir en el contrato, representativas de los compromisos de transferir bienes o prestar servicios a un cliente.
- c) Determinar el precio de la transacción, o contraprestación del contrato a la que la empresa espera tener derecho a cambio de la transferencia de bienes o de la prestación de servicios comprometida con el cliente.
- d) Asignar el precio de la transacción a las obligaciones a cumplir, que deberá realizarse en función de los precios de venta individuales de cada bien o servicio distinto que se hayan comprometido en el contrato, o bien, en su caso, siguiendo una estimación del precio de venta cuando el mismo no sea observable de modo independiente.



- e) Reconocer el ingreso por actividades ordinarias cuando (a medida que) la empresa cumple una obligación comprometida mediante la transferencia de un bien o la prestación de un servicio; cumplimiento que tiene lugar cuando el cliente obtiene el control de ese bien o servicio, de forma que el importe del ingreso de actividades ordinarias reconocido será el importe asignado a la obligación contractual satisfecha.

Con el fin de contabilizar los ingresos atendiendo al fondo económico de las operaciones, puede ocurrir que los componentes identificables de una misma transacción deban reconocerse aplicando criterios diversos, como una venta de bienes y los servicios anexos; a la inversa, transacciones diferentes pero ligadas entre sí se tratarán contablemente de forma conjunta.

Los créditos por operaciones comerciales se valorarán de acuerdo con lo dispuesto en la norma relativa a instrumentos financieros.

No se reconocerán ingresos en las permutas de elementos homogéneos como las permutas de productos terminados, o mercaderías intercambiables entre dos empresas con el objeto de ser más eficaces en su labor comercial de entregar el producto a sus respectivos clientes.

La empresa reconocerá los ingresos derivados de un contrato cuando (o a medida que) se produzca la transferencia al cliente del control sobre los bienes o servicios comprometidos, es decir, la o las obligaciones a cumplir.

El control de un bien o servicio hace referencia a la capacidad para decidir plenamente sobre el uso de ese elemento patrimonial y obtener sustancialmente todos sus beneficios restantes. El control incluye la capacidad de impedir que otras entidades decidan sobre el uso del activo y obtengan sus beneficios.

Para cada obligación a cumplir (entrega de bienes o prestación de servicios) que se hubiera identificado, la empresa determinará al comienzo del contrato si el compromiso asumido se cumplirá a lo largo del tiempo o en un momento determinado.

Los ingresos derivados de los compromisos que se cumplen a lo largo del tiempo se reconocerán en función del grado de avance o progreso hacia el cumplimiento completo de las obligaciones contractuales siempre que la empresa disponga de información fiable para realizar la medición del grado de avance.

La empresa revisará y, si es necesario, modificará las estimaciones del ingreso reconocer, a medida que cumple con el compromiso asumido. La necesidad de tales reversiones no indica, necesariamente, que el desenlace resultado de la operación no pueda ser estimado con fiabilidad.

Cuando, a una fecha determinada, la empresa no sea capaz de medir razonablemente el grado de cumplimiento de la obligación, aunque Espere recuperar los costes incurridos para satisfacer dicho compromiso, solo se reconocerá ingresos y la correspondiente contraprestación en un importe equivalente a los costes incurridos hasta esa fecha.

En el caso de las obligaciones contractuales que se cumplen en un momento determinado, los ingresos derivados de su ejecución se reconocerán a tal fecha. Hasta que no se produzca esta



circunstancia, los costes incurridos en la producción o fabricación del producto se contabilizarán como existencias.

Cuando existen dudas relativas al cobro del derecho de crédito previamente reconocido cómo ingreso por venta o prestación de servicios, la pérdida por deterioro se registrará como un gasto por corrección de valor por deterioro y no como un menor ingreso.

Se entenderá que la empresa transfiere el control de un activo a lo largo del tiempo cuando se cumple uno de los siguientes criterios:

- a) El cliente recibe y consume de forma simultánea los beneficios proporcionados por la actividad de la empresa a medida que la empresa desarrolla, como sucede en algunos servicios recurrentes. En tal caso, si otra empresa asumiera el contrato no necesitaría realizar nuevamente de forma sustancial el trabajo completado hasta la fecha.
- b) La empresa produce o mejor aún activo que el cliente controla a medida que se desarrolla la actividad.
- c) La empresa elabora un activo específico para el cliente sin un uso alternativo y la empresa tiene un derecho exigible al cobro por la actividad que se haya completado hasta la fecha.

Si la transferencia del control sobre el activo no se produce a lo largo del tiempo la empresa reconocerá el ingreso siguiendo los criterios establecidos para las obligaciones que se cumplen en un momento determinado.

Para identificar el momento concreto en que el cliente obtiene el control del activo, la empresa considerará, entre otros, los siguientes indicadores:

- a) El cliente asume los riesgos y beneficios significativos inherentes a la propiedad del activo. Al evaluar este punto, la empresa excluirá cualquier riesgo que dé lugar a una obligación separada, distinta del compromiso de transferir el activo.
- b) La empresa ha transferido la posición física del activo. Sin embargo, la posesión física puede no coincidir con el control de un activo. Así, por ejemplo, en algunos acuerdos de recompra y en algunos acuerdos de depósito, un cliente o consignatario puede tener la posesión física de un activo que controla la empresa cedente de dicho activo y, por tanto, el mismo no puede considerarse transferido. Por el contrario, en acuerdos de entrega posterior a la facturación, la empresa puede tener la posesión física de un activo que controla el cliente.
- c) El cliente ha recibido el activo a conformidad de acuerdo con las especificaciones contractuales. Si una empresa puede determinar de forma objetiva que sea transferido el control del bien o servicio al cliente de acuerdo con las especificaciones acordadas, la aceptación de este último es una formalidad que no afectaría a la determinación sobre la transferencia del control. Por ejemplo, si la cláusula de aceptación se basa en el cumplimiento de características de tamaño o peso especificadas, la empresa podría determinar si esos criterios se han cumplido antes de recibir confirmación de la aceptación del cliente. Sin embargo, si la empresa no puede determinar de forma objetiva que el bien o servicio proporcionado al cliente reúne las especificaciones acordadas en el contrato no podrá concluir que el cliente ha obtenido el control hasta que reciba la aceptación del cliente. Cuando se entregan productos a un cliente en régimen de prueba o evaluación y este no se ha comprometido a pagar la contraprestación hasta que venza el periodo de prueba, el contrato del producto no sea transferido al cliente hasta que este



- lo acepte o venza el citado plazo sin haber comunicado su disconformidad.
- d) La empresa tiene un derecho de cobro por transferir el activo.
  - e) El cliente tiene la propiedad del activo. Sin embargo, cuando la empresa conserva el derecho de propiedad solo como protección contra el incumplimiento del cliente, esta circunstancia no impediría al cliente obtener el control del activo.

Los ingresos ordinarios procedentes de la venta de bienes y de la prestación de servicios se valorarán por el importe monetario o, en su caso, por el valor razonable de la contrapartida, recibida o que se Espere recibir, derivada de la misma, qué, salvo evidencia en contrario, será el precio acordado para los activos a transferir al cliente, deducido: el importe de cualquier descuento, rebajan el precio u otras partidas similares que la empresa pueda conceder, así como los intereses incorporados al nominal de los créditos. No obstante, podrán incluirse los intereses incorporados a los créditos comerciales con vencimiento no superior a un año que no tengan un tipo de interés contractual, cuando el efecto de no actualizar los flujos de efectivo no sea significativo.

No formarán parte de los ingresos los impuestos que gravan las operaciones de entrega de bienes y prestación de servicios que la empresa debe repercutir a terceros como el impuesto sobre el valor añadido y los impuestos especiales, así como las cantidades recibidas por cuenta de terceros.

La empresa tomará en cuenta en la valoración del ingreso la mejor estimación de la contraprestación variable si es altamente probable que no se produzca una reversión significativa del importe del ingreso reconocido cuando posteriormente se resuelva la incertidumbre asociada a la citada contraprestación.

Por excepción a la regla general, la contraprestación variable relacionada con los acuerdos de cesión de licencias, en forma de participación en las ventas o en el uso de esos activos, solo se reconocerá cuando ocurra el que sea posterior de los siguientes sucesos:

- a) Tenga lugar la venta o el uso posterior; o
- b) La obligación que asume la empresa en virtud del contrato y a la que se ha asignado parte o toda la contraprestación variable ha sido satisfecha.

Adicionalmente se ha de tener en cuenta:

- Ingresos de taquillas, abonados, amistosos y otros: Los ingresos se reconocen en la temporada futbolística en que se devengan. En relación a la facturación emitida a los abonados, la Sociedad registra en el epígrafe "ingresos anticipados" del pasivo corriente el total recaudado, imputándose en la cuenta de pérdidas y ganancias del ejercicio conforme a su devengo.
- Derechos de retransmisión: Los ingresos por derechos televisivos son reconocidos en la cuenta de pérdidas y ganancias en proporción a los partidos disputados del campeonato nacional de Liga.
- Comercial y publicidad: El patrocinio y los ingresos comerciales similares se reconocen de forma lineal a lo largo de la duración de los respectivos contratos, excepto los bonus o premios variables que son reconocidos en base a su consecución.



**Provisiones y contingencias**

Las cuentas anuales de la Sociedad recogen todas las provisiones significativas en las cuales es mayor la probabilidad que se haya de atender la obligación. Las provisiones se reconocen únicamente en base a hechos presentes o pasados que generen obligaciones futuras. Se cuantifican teniendo en consideración la mejor información disponible sobre las consecuencias del suceso que las motivan y son reestimadas con ocasión de cada cierre contable. Se utilizan para afrontar las obligaciones específicas para las cuales fueron originalmente reconocidas. Se procede a su reversión total o parcial, cuando estas obligaciones dejan de existir o disminuyen.

**Elementos patrimoniales de naturaleza medioambiental**

La actividad medioambiental es aquella cuyo objetivo es prevenir, reducir o reparar el daño que se produzca sobre el medioambiente. La actividad de la empresa, por su naturaleza, no tiene un impacto medioambiental significativo.

**Gastos de personal**

Los gastos de personal se registran, siguiendo el principio del devengo en función de los servicios prestados por los empleados.

Se clasifican en gastos de personal deportivo (jugadores, 1º entrenador, 2º entrenador y preparador físico) y gastos de personal no deportivo (resto de personal).

Los gastos de personal incluyen todos los haberes y las obligaciones de orden social obligatorias o voluntarias devengadas en cada momento, reconociendo las obligaciones por pagas extras, haberes variables y sus gastos asociados.

No se han efectuado retribuciones a largo plazo a los empleados.

**Indemnizaciones por despido**

De acuerdo con la legislación laboral vigente, la Sociedad está obligada al pago de indemnizaciones a aquellos empleados con los que, en determinadas condiciones, rescinda sus relaciones laborales. Las indemnizaciones por despido que se encuentran reflejadas en las presentes cuentas anuales corresponden a indemnizaciones devengadas y liquidadas en el transcurso del ejercicio económico finalizado a 30/06/2025.

**Pagos basados en acciones**

La empresa no ha realizado pagos en acciones durante el presente ejercicio.



### **Subvenciones, donaciones y legados**

Las subvenciones se califican como no reintegrables cuando se han cumplido las condiciones establecidas para su concesión, registrándose en ese momento directamente en el patrimonio neto, una vez deducido el efecto impositivo correspondiente.

Las subvenciones reintegrables se registran como pasivos de la Sociedad hasta que adquieren la condición de no reintegrables, no registrándose ningún ingreso hasta dicho momento.

Las subvenciones recibidas para financiar gastos específicos se imputan a la cuenta de pérdidas y ganancias del ejercicio en el que se devenguen los gastos que están financiando. Las subvenciones recibidas para adquirir activos mantenidos se imputan como ingresos del ejercicio en proporción a su amortización.

### **Combinaciones de negocios**

La empresa durante el ejercicio no ha realizado operaciones de esta naturaleza.

### **Negocios conjuntos**

No existe ninguna actividad económica controlada conjuntamente con otra persona física o jurídica.

### **Transacciones entre partes vinculadas**

Las transacciones existentes entre partes vinculadas se han realizado a precio de mercado, por lo que el Consejo de Administración considera que no existen riesgos que pudieran originar pasivos fiscales significativos.

### **Activos no corrientes mantenidos para la venta**

Durante el ejercicio, la empresa no ha reclasificado ningún activo no corriente mantenido para la venta.

### **Operaciones interrumpidas**

No se ha decidido abandonar y/o enajenar ninguna línea de negocio durante este ejercicio.

## **05 – INMOVILIZADO MATERIAL**

### **Análisis de movimiento**

#### Terrenos y construcciones

La partida de terrenos y construcciones presenta, durante el ejercicio económico, los siguientes movimientos:



**MEMORIA**  
**ESTADOS FINANCIEROS TEMPORADA 2024-2025**  
**GIRONA FÚTBOL CLUB, SAD**

<b>MOVIMIENTOS</b>	<b>TERRENOS</b>	<b>Y</b>	<b>IMPORTE 2024-2025</b>	<b>IMPORTE 2022-2024</b>
<b>CONSTRUCCIONES</b>				
SALDO INICIAL BRUTO			7.634.225,15	7.527.451,01
(+) Resto de entradas			3.383.692,62	106.774,14
(+) Traspasos de otras partidas			1.927.392,35	0,00
(-) Salidas, bajas o reducciones			0,00	0,00
<b>SALDO FINAL BRUTO</b>			<b>12.945.310,12</b>	<b>7.634.225,15</b>

Durante el ejercicio, el movimiento de la amortización de la partida construcciones ha sido el siguiente:

<b>AMORTIZACIÓN</b>	<b>TERRENOS</b>	<b>Y</b>	<b>IMPORTE 2024-2025</b>	<b>IMPORTE 2022-2024</b>
<b>CONSTRUCCIONES</b>				
AMORTIZACIÓN ACUMULADA, SALDO INICIAL			2.698.850,05	1.534.685,70
(+) Dotación a la amortización del ejercicio			1.029.490,79	391.776,45
(-) Salidas, bajas o reducciones			0,00	0,00
(+) Traspasos a/de otras partidas			0,00	772.387,90
<b>AMORTIZACIÓN ACUMULADA, SALDO FINAL</b>			<b>3.728.340,84</b>	<b>2.698.850,05</b>

Las altas del ejercicio corresponden al terreno y las obras de la nueva ciudad deportiva en el municipio de Vilablareix, de la cual se ha completado la FASE I de los trabajos que se iniciaron en marzo de 2024. En dicha fase se han finalizado los dos primeros campos de futbol que ya se encuentran operativos desde la temporada 24-25. También se incluyen las mejoras realizadas en el estadio por la participación en competición europea.

No se han practicado correcciones valorativas por deterioro de la partida terrenos y construcciones.

#### Construcciones en curso

La partida de Construcciones en curso presenta, durante el ejercicio económico, los siguientes movimientos:

<b>MOVIMIENTOS INMOVILIZADO EN CURSO</b>	<b>IMPORTE 2024-2025</b>	<b>IMPORTE 2023-2024</b>
SALDO INICIAL BRUTO	3.362.294,86	176.395,71
(+) Resto de entradas	306.555,46	3.185.899,15
(-) Salidas, bajas o reducciones	0,00	0,00
(-) Traspasos a/de otras cuentas	3.097.039,08	0,00
<b>SALDO FINAL BRUTO</b>	<b>571.811,24</b>	<b>3.362.294,86</b>

Las altas del ejercicio corresponden al terreno y las obras de la nueva ciudad deportiva en el municipio de Vilablareix que se iniciaron en marzo de 2024, en concreto corresponden a la FASE



**MEMORIA**  
**ESTADOS FINANCIEROS TEMPORADA 2024-2025**  
**GIRONA FÚTBOL CLUB, SAD**

II del proyecto. La FASE I ya se ha traspasado al epígrafe de Terrenos y Construcciones al encontrarse ya operativa.

Instalaciones técnicas y otro inmovilizado material

La partida de instalaciones técnicas y otro inmovilizado material presenta, durante el ejercicio económico, los siguientes movimientos:

<b>MOVIMIENTOS INSTALACIONES TÉCNICAS Y OTRO INMOV.</b>	<b>IMPORTE 2024-2025</b>	<b>IMPORTE 2023-2024</b>
SALDO INICIAL BRUTO	5.928.785,34	5.017.886,75
(+) Resto de entradas	1.998.394,45	910.898,59
(+) Traspasos de otras partidas	379.067,79	0,00
(-) Salidas, bajas o reducciones	0,00	0,00
<b>SALDO FINAL BRUTO</b>	<b>8.306.247,58</b>	<b>5.928.785,34</b>

Las altas de ambos ejercicios en el epígrafe “Instalaciones técnicas y otro inmovilizado” se correspondieron fundamentalmente a remodelaciones y mejoras efectuadas en el Estadi Montilivi, así como las altas de equipamientos de la FASE I de la nueva ciudad deportiva.

Durante el ejercicio, el movimiento de la amortización de la partida instalaciones técnicas y otro inmovilizado material ha sido el siguiente:

<b>AMORTIZACIÓN INSTALACIONES TÉCNICAS Y OTRO INMOV.</b>	<b>IMPORTE 2024-2025</b>	<b>IMPORTE 2023-2024</b>
AMORTIZACIÓN ACUMULADA, SALDO INICIAL	<b>2.337.307,38</b>	<b>2.672.762,14</b>
(+) Dotación a la amortización del ejercicio	716.260,59	465.513,02
(-) Salidas, bajas o reducciones	0,00	0,00
(-) Traspasos a/de otras partidas	0,00	-800.967,78
<b>AMORTIZACIÓN ACUMULADA, SALDO FINAL</b>	<b>3.053.567,97</b>	<b>2.337.307,38</b>

No hay correcciones valorativas por deterioro de la partida instalaciones técnicas y otro inmovilizado material.

**Información sobre**

Costes de desmantelamiento, retiro o rehabilitación

Durante el ejercicio, en la empresa no se han contabilizado costes de desmantelamiento, retiro o rehabilitación como mayor valor de los activos.

Vidas útiles y métodos de amortización



**MEMORIA**  
**ESTADOS FINANCIEROS TEMPORADA 2024-2025**  
**GIRONA FÚTBOL CLUB, SAD**

La vida útil y método de amortización de los elementos del inmovilizado material vigente en la empresa en el ejercicio actual es:

ELEMENTO	AÑOS VIDA ÚTIL	MÉTODO AMORTIZACIÓN
Construcciones	10-50	Lineal
Instalaciones técnicas y maquinaria	10-20	Lineal
Mobiliario	10-20	Lineal
Equipos informáticos	4-7	Lineal
Elementos de transporte	6,25	Lineal
Otro inmovilizado material	6-20	Lineal

ELEMENTO	DOTACIÓN 2024-2025	AMORT.ACUM. 2024-2025
Construcciones	1.029.490,79	3.728.340,84
Maquinaria	52.322,21	289.902,71
Otras instalaciones técnicas	243.171,67	632.946,94
Mobiliario	132.051,80	493.872,15
Equipos informáticos	42.110,63	477.946,28
Otro inmovilizado material	246.604,28	1.158.899,89
<b>TOTAL</b>	<b>1.745.751,38</b>	<b>6.781.908,81</b>

ELEMENTO	DOTACIÓN 2023-2024	AMORT.ACUM. 2023-2024
Construcciones	391.776,45	2.698.850,05
Maquinaria	47.887,12	237.580,50
Otras instalaciones técnicas	85.758,98	389.775,27
Mobiliario	63.375,30	361.820,35
Equipos informáticos	52.604,85	435.835,65
Otro inmovilizado material	215.886,77	912.295,61
<b>TOTAL</b>	<b>465.513,02</b>	<b>5.036.157,43</b>

#### Cambios de estimación

No se han realizado cambios de estimación que afecten a valores residuales, costes estimados de desmantelamiento, retiro o rehabilitación, vidas útiles y métodos de amortización relacionados con el inmovilizado.

#### Inmovilizado material adquirido a empresas del grupo y asociadas

En el actual ejercicio no se han efectuado inversiones en inmovilizado material adquiridas a empresas de grupo y asociadas.

#### Inmovilizado situado fuera del territorio español





La empresa no mantiene elementos del inmovilizado material situado fuera de España.

#### Gastos financieros capitalizados

Durante el ejercicio actual no ha sido capitalizado importe alguno en concepto de gastos financieros sobre bienes del inmovilizado material.

#### Detalle de las correcciones valorativas por deterioro significativas

No hay correcciones valorativas por deterioro de cuantía significativa, reconocida o revertida durante el ejercicio para el inmovilizado material.

#### Detalle de pérdidas y reversiones por deterioro

Durante el actual ejercicio no se han producido pérdidas o reversiones por deterioro que afecten al inmovilizado material.

#### Compensaciones de terceros

No hay compensaciones de terceros que se incluyen en el resultado del ejercicio por elementos de inmovilizado material.

#### Inmovilizado incluido en unidad generadora de efectivo

No existe inmovilizado incluido en ninguna unidad generadora de efectivo.

#### Inmovilizado no afecto a la explotación

Todos los elementos del inmovilizado material están afectos a la explotación.

#### Bienes totalmente amortizados en uso

La empresa mantiene dentro de su inmovilizado material, bienes que están totalmente amortizados en uso actualmente, siendo éstos los que a continuación se relacionan:

<b>INFORMACIÓN SOBRE:</b>	<b>IMPORTE 2024-2025</b>	<b>IMPORTE 2023-2024</b>
Imp. de los bienes totalmente amort. en uso	1.251.012,52	1.246.370,40
- Construcciones	491.031,10	485.678,98
- Resto de inmovilizado material	759.981,42	760.691,42

#### Bienes afectos a garantías y reversión

No hay elementos del inmovilizado material, afectos a garantías y reversión.

#### Subvenciones, donaciones y legados



No se han recibido subvenciones, donaciones o legados durante el ejercicio económico que hayan servido para financiar elementos del inmovilizado material, ni originados directa o indirectamente por este tipo de bienes.

#### Compromisos firmes de compra y/o venta

No existen compromisos firmes de compra o de venta respecto de bienes del inmovilizado material que están vigentes en la fecha de formalización de la presente Memoria.

#### Arrendamientos financieros y operaciones similares

Durante el ejercicio, no existen bienes de inmovilizado material adquiridos en régimen de arrendamiento financiero y operaciones similares.

#### Detalle bienes inmuebles

Los bienes inmuebles que figuran en el inmovilizado material de la empresa en el presente ejercicio económico se desglosan a continuación:

INFORMACIÓN SOBRE:	IMPORTE 2024-2025	IMPORTE 2023-2024
Bienes inmuebles:	12.945.310,12	7.634.225,15
- Valor de la construcción	9.094.987,14	3.783.902,17
- Valor del terreno	3.850.322,98	3.850.322,98

#### Resultado del ejercicio derivado de la baja y enajenación inmovilizado

Durante los ejercicios finalizados a 30/06/2025 y 30/06/2024, no se han llevado a cabo ninguna enajenación ni baja de inmovilizado material que afecte al resultado de cada uno de los ejercicios.

### **06 – INVERSIONES INMOBILIARIAS**

La Sociedad no tiene inversiones inmobiliarias

### **07 – INMOVILIZADO INTANGIBLE**

La valoración de los derechos de traspaso recogidos en los contratos de los jugadores, cuyo importe está siendo valorado por el departamento oportuno de la LNFP, puesto que si bien y de acuerdo con la normativa contable de aplicación se establece que los derechos sobre los jugadores se contabilizarán como un activo únicamente cuando se produzcan de forma onerosa, no se recoge en el Activo ni en el Patrimonio Neto del Balance, la valoración dictaminada.

#### **Análisis de movimiento: Inmovilizado intangible deportivo**

##### Derechos de adquisición de jugadores

Los movimientos de la partida de Derechos de adquisición de jugadores de la empresa en el



**MEMORIA**  
**ESTADOS FINANCIEROS TEMPORADA 2024-2025**  
**GIRONA FÚTBOL CLUB, SAD**

presente ejercicio son los siguientes:

<b>MOVIMIENTOS DERECHOS DE ADQUISICIÓN DE JUGADORES</b>	<b>IMPORTE 2024-2025</b>	<b>IMPORTE 2023-2024</b>
SALDO INICIAL BRUTO	36.514.651,90	20.031.545,96
(+) Resto de entradas	55.519.506,27	21.273.228,50
(-) Salidas, bajas o reducciones	9.770.309,50	4.790.122,56
<b>SALDO FINAL BRUTO</b>	<b>82.263.848,67</b>	<b>36.514.651,90</b>

En el ejercicio finalizado a 30/06/2025, la sociedad ha adquirido por valor de 55.519.506,27€ correspondientes a derechos de adquisición de jugadores. En el ejercicio finalizado a 30/06/2024, la sociedad adquirió derechos de adquisición de jugadores por valor de 21.273.228,50€.

La Sociedad ha realizado rescisiones de contratos y ventas de derechos de adquisición de jugadores por importe total de 9.770.309,50 (34.790.122,56 a 30 de junio de 2024) euros. El resultado que ha supuesto estas bajas en la cuenta de resultados para el periodo actual ha sido de un beneficio por importe total de 22.560.578,25 (pérdidas por importe de 45.147,22 a 30 de junio de 2024) euros, encontrándose incluidos en el epígrafe "Pérdidas procedente del traspaso de jugadores" de la cuenta de pérdidas y ganancias adjunta.

En la temporada 2024-2025, como en la anterior 2023-2024, la Sociedad consigue mantener la categoría deportiva de 1ª división, además por primera vez en la historia logra participar en la máxima competición europea UEFA CHAMPIONS LEAGUE, y genera unos resultados positivos los cuales contribuyen al buen desarrollo deportivo y económico que está atravesando el club.

El significativo incremento de la partida de derechos de adquisición de jugadores viene derivado de la participación del primer equipo en la competición europea UEFA CHAMPIONS LEAGUE en la presente temporada. Hecho que le ha llevado a adquirir jugadores de primer nivel de las distintas ligas que ha supuesto un incremento significativo en el inmovilizado intangible de la Sociedad.

La Sociedad tiene contratadas pólizas, con compañías de seguros de primer orden, para cubrir los posibles riesgos que puedan afectar a los jugadores de las diferentes plantillas y categorías que se integran en el GIRONA FÚTBOL CLUB, S.A.D.

Adicionalmente, existen contingencias derivadas de los acuerdos alcanzados con clubes e intermediarios por la adquisición de los derechos federativos de jugadores que pertenecen a la primera plantilla, las cuales están sujetas al cumplimiento de una serie de condiciones. La probabilidad de ocurrencia depende de hechos inciertos en el futuro, en consecuencia, los acuerdos alcanzados se imputan en pérdidas y ganancias en el ejercicio en que efectivamente acontecen los hechos.

La amortización realizada en el ejercicio sobre derechos de adquisición de jugadores presenta el siguiente detalle:



**MEMORIA**  
**ESTADOS FINANCIEROS TEMPORADA 2024-2025**  
**GIRONA FÚTBOL CLUB, SAD**

<b>AMORTIZACIÓN DERECHOS DE ADQUISICIÓN DE JUGADORES</b>	<b>IMPORTE 2024-2025</b>	<b>IMPORTE 2023-2024</b>
AMORTIZACIÓN ACUMULADA, SALDO INICIAL	11.378.259,25	8.477.997,51
(+) Dotación a la amortización del ejercicio	16.421.533,47	6.959.545,25
(-) Salidas, bajas, reducciones o traspasos	1.715.891,75	4.059.283,51
<b>AMORTIZACIÓN ACUMULADA, SALDO FINAL</b>	<b>26.083.900,97</b>	<b>11.378.259,25</b>

La duración media de los contratos en vigor de la plantilla deportiva es de 2,31 años.

La partida de derechos de adquisición de jugadores no presenta ninguna corrección de valor por deterioro en el actual ejercicio.

#### Cesión de uso

Corresponde a la cesión del Estadio de Montilivi (*ver Nota 4 de la presente memoria*).

Los movimientos de la partida de cesión de uso de la empresa en el presente ejercicio son los siguientes:

<b>MOVIMIENTOS CESIÓN DE USO</b>	<b>IMPORTE 2024-2025</b>	<b>IMPORTE 2023-2024</b>
SALDO INICIAL BRUTO	10.311.380,00	10.311.380,00
<b>SALDO FINAL BRUTO</b>	<b>10.311.380,00</b>	<b>10.311.380,00</b>

La amortización realizada en el ejercicio sobre cesión de uso presenta el siguiente detalle:

<b>AMORTIZACIÓN CESIÓN DE USO</b>	<b>IMPORTE 2024-2025</b>	<b>IMPORTE 2023-2024</b>
AMORTIZACIÓN ACUMULADA, SALDO INICIAL	1.237.365,60	1.031.137,96
(+) Dotación a la amortización del ejercicio	206.227,64	206.227,64
<b>AMORTIZACIÓN ACUMULADA, SALDO FINAL</b>	<b>1.443.593,24</b>	<b>1.237.365,60</b>

La amortización del derecho de uso se realiza linealmente en un período de 50 años, coincidiendo con el periodo de vigencia de la concesión.

No se han aplicado en el ejercicio correcciones de valor sobre las concesiones.

#### Anticipos del inmovilizado intangible deportivo

No existen para los ejercicios finalizados a 30/06/2025 y 30/06/2024 anticipos de inmovilizado deportivo.

**Análisis de movimiento: Inmovilizado intangible no deportivo**Concesiones

Los movimientos que presentan las concesiones en el balance de la empresa se detallan a continuación:

MOVIMIENTOS CONCESIONES	IMPORTE 2024-2025	IMPORTE 2023-2024
SALDO INICIAL BRUTO	500.000,00	500.000,00
<b>SALDO FINAL BRUTO</b>	<b>500.000,00</b>	<b>500.000,00</b>

La amortización de la partida de concesiones presenta las siguientes características:

AMORTIZACIÓN CONCESIONES	IMPORTE 2024-2025	IMPORTE 2023-2024
AMORTIZACIÓN ACUMULADA, SALDO INICIAL	500.000,00	499.999,03
(+) Dotación a la amortización del ejercicio	0,00	0,97
<b>AMORTIZACIÓN ACUMULADA, SALDO FINAL</b>	<b>500.000,00</b>	<b>500.000,00</b>

No se ha aplicado en el ejercicio correcciones de valor sobre las concesiones.

Patentes, licencias, marcas y similares

Los movimientos de la partida de patentes, licencias, marcas y similares de la empresa en el presente ejercicio son los siguientes:

MOVIMIENTOS PATENTES, LICENCIAS, MARCAS Y SIMILARES	IMPORTE 2024-2025	IMPORTE 2023-2024
SALDO INICIAL BRUTO	84.620,12	69.566,52
(+) Resto de entradas	38.290,09	15.053,60
<b>SALDO FINAL BRUTO</b>	<b>122.910,21</b>	<b>84.620,12</b>

La amortización de la partida de patentes, licencias, marcas y similares presenta las siguientes características:

AMORTIZACIÓN PATENTES, LICENCIAS, MARCAS Y SIMILARES	IMPORTE 2024-2025	IMPORTE 2023-2024
AMORTIZACIÓN ACUMULADA, SALDO INICIAL	17.872,17	11.370,96
(+) Dotación a la amortización del ejercicio	10.562,47	6.501,21
<b>AMORTIZACIÓN ACUMULADA, SALDO FINAL</b>	<b>28.464,64</b>	<b>17.872,17</b>

La partida de licencias, marcas y similares no presenta ninguna corrección de valor por deterioro





**MEMORIA**  
**ESTADOS FINANCIEROS TEMPORADA 2024-2025**  
**GIRONA FÚTBOL CLUB, SAD**

en el actual ejercicio.

#### Aplicaciones informáticas

No ha habido movimientos de la partida aplicaciones informáticas de la empresa en el presente ejercicio ni el anterior:

<b>MOVIMIENTOS APLICACIONES INFORMÁTICAS</b>	<b>IMPORTE 2024-2025</b>	<b>IMPORTE 2023-2024</b>
SALDO INICIAL BRUTO	234.889,76	234.889,76
<b>SALDO FINAL BRUTO</b>	<b>234.889,76</b>	<b>234.889,76</b>

La amortización realizada en el ejercicio sobre las aplicaciones informáticas presenta el siguiente detalle:

<b>AMORTIZACIÓN APLICACIONES INFORMÁTICAS</b>	<b>IMPORTE 2024-2025</b>	<b>IMPORTE 2023-2024</b>
AMORTIZACIÓN ACUMULADA, SALDO INICIAL	151.572,89	107.555,42
(+) Dotación a la amortización del ejercicio	39.714,72	44.017,47
<b>AMORTIZACIÓN ACUMULADA, SALDO FINAL</b>	<b>191.079,23</b>	<b>151.572,89</b>

La partida aplicaciones informáticas no presenta ninguna corrección de valor por deterioro en el actual ejercicio.

#### Inmovilizado inmaterial en curso y anticipos

La partida de inmovilizado inmaterial en curso no presenta movimiento durante el presente ejercicio económico, tampoco se registraron movimientos en la temporada 2023-2024.

No existen para los ejercicios finalizados a 30/06/2025 y 30/06/2024 anticipos de inmovilizado inmaterial no deportivo en curso.

#### **Información sobre:**

##### Activos afectos a garantías y reversión

No existen elementos de inmovilizado intangible que estén afectos de manera directa a garantías, tales como hipotecas, ni otras que tengan carácter registral. Tampoco existen elementos reversibles.

##### Vidas útiles y método de amortización

La vida útil y método de amortización de los elementos del inmovilizado intangible vigente en la empresa en el ejercicio actual es:



ELEMENTO	AÑOS VIDA ÚTIL	MÉTODO DE AMORTIZACIÓN
Cesión de uso	50	Lineal
Propiedad industrial	10	Lineal
Aplicaciones informáticas	3 - 6	Lineal

#### Cambios de estimación

No se han realizado cambios de estimación que afecten a valores residuales, costes estimados de desmantelamiento, retiro o rehabilitación, vidas útiles y métodos de amortización.

#### Inversiones inmovilizado intangible adquiridas a empresas del grupo y asociadas

En el actual ejercicio no se ha adquirido inmovilizado intangible a empresas del grupo y asociadas. En la temporada 2023-2024, la Sociedad adquirió inmovilizado intangible a empresas del grupo y asociadas por valor de 2.500.000,00 euros, que corresponden a los traspasos de jugadores del Manchester City Football Club Limited.

#### Inversiones en inmovilizado intangible situado fuera del territorio español

En el presente ejercicio la empresa no posee ningún elemento de inmovilizado intangible fuera del territorio español.

#### Gastos financieros capitalizados

Durante el ejercicio actual no ha sido capitalizado importe alguno en concepto de gastos financieros sobre el inmovilizado intangible.

#### Detalle de las correcciones valorativas por deterioro

No hay correcciones valorativas por deterioro de cuantía significativa, reconocida o revertida durante el ejercicio para el inmovilizado intangible.

#### Detalle de pérdidas y reversiones por deterioro

Durante el actual ejercicio no se han producido pérdidas o reversiones por deterioro que afecten al inmovilizado intangible.

#### Inmovilizado intangible no afecto a la explotación

Todos los elementos del inmovilizado intangible están afectos a la explotación.



#### Inmovilizado intangible totalmente amortizado en uso

La empresa mantiene en su inmovilizado intangible, elementos que están totalmente amortizados. Actualmente el importe de ellos es 569.914,76 (563.761,40 en 2023-2024) euros.

#### Subvenciones, donaciones y legados

La empresa recibió subvenciones relacionadas con el inmovilizado intangible, presentando las mismas, las siguientes características:

Al cierre del ejercicio, los importes vinculados con la subvención en capital son los siguientes:

CONCEPTO	P. Adquisición	Dotación 30-06-2025	Amort. Acumu. 30-06-2025	VNC 30-06-2025
Cesión Montilivi	10.251.500,00	205.030,00	1.435.210,00	8.816.290,00

CONCEPTO	P. Adquisición	Dotación 30-06-2024	Amort. Acumu. 30-06-2024	VNC 30-06-2024
Cesión Montilivi	10.251.500,00	205.030,00	1.230.180,00	9.021.320,00

Tal y como se indica en la nota 4 de la presente memoria, la sociedad obtuvo una cesión de uso sobre el Estadio Municipal Montilivi de una duración de 50 años con el ayuntamiento de Girona, la cual se inició el 01-07-2018.

#### Importe de desembolsos por I+D / IT reconocidos como gastos

Durante el ejercicio actual y el ejercicio anterior, no se han producido desembolsos por I+D/IT.

#### Fondo de comercio

No existen combinaciones de negocio a la fecha de cierre del ejercicio y tampoco se han producido entre fecha de cierre y la de formulación de las presentes cuentas anuales.

#### Otra información

No se cree necesario añadir otra información respecto al inmovilizado intangible por entender que la suministrada facilita la determinación de la imagen fiel de esta partida del activo no corriente del balance.



## 08 – ARRENDAMIENTOS

### Arrendamientos financieros

La Sociedad no posee arrendamientos financieros como arrendadora ni como arrendataria.

### Arrendamientos operativos

#### *La sociedad es arrendadora*

Se detallan a continuación los bienes arrendados y los acuerdos significativos de arrendamiento:

DESCRIPCIÓN	IMPORTE 2024-2025	IMPORTE 2023-2024
Bares Montilivi	74.796,07	73.491,23
Carretila / toro	1.545,00	1.200,00

#### *La sociedad es arrendataria*

Los gastos en concepto de arrendamiento a lo largo del ejercicio y compromisos adquiridos de futuras cuotas de arrendamiento mínimas en virtud de arrendamientos operativos no cancelables han sido los siguientes:

DESCRIPCIÓN	IMPORTE 2024-2025	IMPORTE 2023-2024
Arrendamientos y cánones	891.515,53	1.126.695,55

Los bienes en los que la Sociedad es arrendataria se corresponden principalmente con los alquileres de las gradas temporales del Estadi Montilivi y los módulos de la ciudad deportiva. Existen otros alquileres, como el de las tiendas físicas del Club, la residencia para los jugadores que no tienen ficha con el primer equipo y los campos de los equipos filiales.



## 09 – INSTRUMENTOS FINANCIEROS

### Información relacionada con el balance

#### Activos financieros

A continuación, se detallan atendiendo a las categorías establecidas en a la norma de registro y valoración octava, los activos financieros a largo plazo, sin incluir las inversiones en empresas del grupo, multigrupo y asociadas. El efectivo y otros activos equivalentes no se incluyen en el cuadro:

ACTIVOS FINANCIEROS A COSTE AMORTIZADO LARGO PLAZO	IMPORTE 2024-2025	IMPORTE 2023-2024
Créditos derivados y otros	10.586.244,20	4.398.744,20
<b>TOTAL</b>	<b>10.586.244,20</b>	<b>4.398.744,20</b>

Los activos financieros a corto plazo son los siguientes:

ACTIVOS FINANCIEROS A COSTE AMORTIZADO CORTO PLAZO	IMPORTE 2024-2025	IMPORTE 2023-2024
Créditos derivados y otros	19.658.969,60	16.166.591,44
<b>TOTAL</b>	<b>19.658.969,60</b>	<b>16.166.591,44</b>

El importe total de los activos financieros es:

TOTAL ACTIVOS FINANCIEROS A COSTE AMORTIZADO	IMPORTE 2024-2025	IMPORTE 2023-2024
Préstamos y partidas a cobrar	30.245.213,80	20.565.335,64
<b>TOTAL</b>	<b>30.245.213,80</b>	<b>20.565.335,64</b>

#### Pasivos financieros

A continuación, se detallan, atendiendo a las categorías establecidas en la norma de registro y valoración novena, los pasivos financieros a largo plazo:





**MEMORIA**  
**ESTADOS FINANCIEROS TEMPORADA 2024-2025**  
**GIRONA FÚTBOL CLUB, SAD**

<b>PASIVOS FINANCIEROS A COSTE AMORTIZADO A LARGO PLAZO</b>	<b>IMPORTE 2024-2025</b>	<b>IMPORTE 2023-2024</b>
Deudas con entidades de crédito	9.844.946,81	39.837,77
Otros Pasivos financieros	275.000,00	0,00
Obligaciones y otros valores negociables	17.113.746,26	15.017.071,87
Derivados y otros	14.865.081,13	2.666.666,50
<b>TOTAL</b>	<b>42.098.774,20</b>	<b>17.723.576,14</b>

Los pasivos financieros a corto plazo son los siguientes:

<b>PASIVOS FINANCIEROS A COSTE AMORTIZADO A CORTO PLAZO</b>	<b>IMPORTE 2024-2025</b>	<b>IMPORTE 2023-2024</b>
Deudas con entidades de crédito	32.915,38	10.966.442,23
Otros Pasivos financieros	3.185.591,90	0,00
Obligaciones y otros valores negociables	775.982,18	767.975,32
Derivados y otros	35.066.641,35	21.846.679,35
<b>TOTAL</b>	<b>39.061.130,81</b>	<b>33.581.096,90</b>

El importe total de los pasivos financieros es:

<b>TOTAL PASIVOS FINANCIEROS A COSTE AMORTIZADO</b>	<b>IMPORTE 2024-2025</b>	<b>IMPORTE 2023-2024</b>
Deudas con entidades de crédito	9.877.862,19	11.006.280,00
Otros Pasivos financieros	3.460.591,90	0,00
Obligaciones y otros valores negociables	17.889.728,44	15.785.047,19
Derivados y otros	49.931.722,48	24.513.345,85
<b>TOTAL</b>	<b>81.159.905,01</b>	<b>51.304.673,04</b>

El importe reflejado en la categoría de “Deudas con entidades de crédito”, se debe entre otros, al saldo pendiente de pago del contrato de cesión de derechos de crédito con la entidad Right and Media Funding Limited, formalizado el 12/11/2020 y con vencimiento a 20/07/2025. Esta cesión de derechos de crédito tiene asociados unos gastos de apertura, administración y transacción, los cuales, al estar directamente vinculados al contrato, se han ido imputando en la Cuenta de Pérdidas y Ganancias del ejercicio en función del pago del principal indicado en el cuadro de amortización del contrato. También se ha formalizado una línea de crédito con la entidad OLB de 10.000.000 de euros con vencimiento a 30 de septiembre de 2026. Por otro lado se ha devuelto el crédito con pignoración de los derechos de crédito de LA LIGA con la entidad Caixabank de 10.000.000 euros para liquidar el préstamo que se había realizado la temporada anterior 2023-2024 con el City Group.



El importe reflejado en la categoría de “Deudas con empresas del grupo y asociadas” a 30/06/2025, se corresponde con el saldo pendiente de pago derivado de la adhesión al contrato de financiación participativo “Operación CVC” formalizado el 13/12/2021 que permite potenciar y consolidar aspectos estratégicos para el desarrollo de los Clubes Deportivos y Sociedades Anónimas Deportivas (“Plan Impulso LaLiga”) mediante la aplicación del importe financiando inversiones, cancelaciones de deuda financiera y otros destinos o finalidades establecidos en el plan de Desarrollo del Club (con sujeción a los límites, requisitos y justificaciones establecidos). Este préstamo participativo devenga un interés fijo de un porcentaje sobre el importe de los derechos televisivos (DTV) que el Club tenga aprobados por LaLiga en cada temporada deportiva que dure el préstamo participativo de 50 años (Iniciándose en la segunda mitad de la T21-22 – finalizándose en la primera mitad T71-72). La devolución del préstamo participativo se aplicará sobre el importe máximo individual y se amortizará el 95% del préstamo participativo en los primeros 40 años (hasta la primera mitad T61-62) y el restante 5% se amortizará en los próximos 10 años (hasta la primera mitad T71-72).

La financiación máxima que se puede obtener por la Operación CVC es de 31.773.068,25 euros, los cuales se destinará un 15% para cancelar o refinanciación deuda; un 70% inversión de crecimiento y un 15% en adquisición de jugadores.

A 30/06/2025 la Sociedad ha dispuesto 19.700.785,77 euros del CVC, que ha utilizado parcialmente para cancelar deudas financieras que la sociedad ostentaba con empresas asociadas y Administraciones Públicas (Hacienda Pública y Seguridad Social) y para financiar la nueva ciudad deportiva, quedando pendientes de obtener del CVC la cantidad de 12.072.282,48 euros.

La sociedad ha devuelto desde el inicio de la operación del CVC hasta el 30/06/2025 un capital de 1.811.057,33 euros, quedando al cierre 30/06/2025 pendientes de devolución 17.889.728,44 euros.

#### Activos y pasivos valorados a valor razonable con cambios en la Cuenta de Pérdidas y Ganancias

Durante el ejercicio, la Sociedad no posee activos valorados a valor razonable con cambios en la Cuenta de Pérdidas y Ganancias.

#### Reclasificaciones

No se han producido en el ejercicio reclasificaciones de activos financieros.

#### Clasificación por vencimientos

Los importes de los activos financieros con vencimiento determinado o determinable son los siguientes:



**MEMORIA**  
**ESTADOS FINANCIEROS TEMPORADA 2024-2025**  
**GIRONA FÚTBOL CLUB, SAD**

INVERSIONES FINANCIERAS	VTO. AÑOS	IMPORTE 2024-2025
Créditos a terceros		80.000,00
	Más de 5	80.000,00
Otras inversiones		328.356,22
	Uno	9.612,02
	Dos	21.849,73
	Más de 5	296.894,47

DEUDORES COMERCIALES Y OTRAS CUENTAS A COBRAR	VTO. AÑOS	IMPORTE 2024-2025
Clientes (con morosidad)		10.532.697,76
	Uno	345.197,76
	Dos	8.237.500,00
	Tres	1.950.000,00
Deudores varios (con morosidad)		19.303.979,53
	Uno	19.303.979,53
Personal		180,29
	Uno	180,29

El detalle según formato La Liga, de los deudores comerciales y otras cuentas a cobrar por concepto es el siguiente:

Descripción	LP 30-06-2025	CP 30-06-2025
Créditos a terceros	80.000,00	0,00
Abonados y socios por cuotas	0,00	0,00
Entidades deportivas deudores por traspasos/cesiones	10.187.500,00	17.943.572,19
Entidades deportivas deudoras por otros conceptos (incluye ayuda al descenso)	0,00	1.487.104,89
Deudores varios (con morosidad)	0,00	76.023,42
Personal deportivo	0,00	0,00
Personal no deportivo	0,00	0,00
Otros créditos con AAPP	0,00	1.790.362,42
Otros activos financieros	318.744,20	0,00
<b>TOTAL</b>	<b>10.586.244,20</b>	<b>21.297.062,92</b>



**MEMORIA**  
**ESTADOS FINANCIEROS TEMPORADA 2024-2025**  
**GIRONA FÚTBOL CLUB, SAD**

Descripción	LP 30-06-2024	CP 30-06-2024
Créditos a terceros	80.000,00	0,00
Abonados y socios por cuotas	0,00	0,00
Entidades deportivas deudores por traspasos/cesiones	4.000.000,00	6.400.717,17
Entidades deportivas deudoras por otros conceptos (incluye ayuda al descenso)	0,00	7.830.000,00
Deudores varios (con morosidad)	0,00	1.852.164,35
Personal deportivo	0,00	44.565,28
Personal no deportivo	0,00	0,00
Otros créditos con AAPP	0,00	97.301,82
Otros activos financieros	318.744,20	9.600,00
<b>TOTAL</b>	<b>4.398.744,20</b>	<b>16.234.348,62</b>

Los importes de los pasivos financieros con vencimiento determinado o determinable son los siguientes:

DEUDAS	VTO. AÑOS	IMPORTE 2024-2025
<b>Deudas con entidades de crédito</b>		<b>9.877.862,19</b>
	Uno	32.915,38
	Dos	9.844.946,81
<b>Otros pasivos financieros</b>		<b>3.460.591,90</b>
	Uno	3.185.591,90
	Dos	275.000,00

DEUDAS CON EMPRESAS DEL GRUPO Y ASOCIADAS	VTO. AÑOS	IMPORTE 2024-2025
<b>Deudas con empresas del grupo y asociadas</b>		<b>17.889.728,44</b>
	Uno	775.982,18
	Dos	481.145,18
	Tres	481.145,18
	Cuatro	481.145,18
	Cinco	481.145,18
	+ Cinco	15.189.165,54

Esta deuda se corresponde en su totalidad con el préstamo participativo del fondo CVC, el cual se ha descrito anteriormente.



**MEMORIA**  
**ESTADOS FINANCIEROS TEMPORADA 2024-2025**  
**GIRONA FÚTBOL CLUB, SAD**

ACREEDORES COMERCIALES Y OTRAS CUENTAS A PAGAR	VTO. AÑOS	IMPORTE 2024-2025
<b>Proveedores</b>		<b>15.717.185,27</b>
	Uno	852.104,14
	Dos	14.865.081,13
<b>Acreedores varios</b>		<b>28.111.636,94</b>
	Uno	28.000.161,53
	Dos	111.475,41
<b>Personal</b>		<b>6.094.283,60</b>
	Uno	6.094.283,60
<b>Anticipos de clientes</b>		<b>8.616,67</b>
	Uno	8.616,67

El detalle según formato La Liga, de otros pasivos financieros por concepto es el siguiente:

Descripción	LP 2024-2025	LP 2023-2024
Deudas con entidades de crédito	9.844.946,81	39.837,77
Deudas con club y/o SAD por traspasos/cesiones	16.443.675,03	1.750.000,00
Deudas con entidades deportivas (incluye ayuda al descenso)	386.475,41	1.666.666,50
Deudas con las Administraciones Públicas	0,00	0,00
Otros pasivos financieros	0,00	0,00
<b>TOTAL</b>	<b>26.675.097,25</b>	<b>3.456.504,27</b>

Descripción	CP 2024-2025	CP 2023-2024
Deudas con entidades de crédito	32.915,38	10.966.442,23
Deudas con club y/o SAD por traspasos/cesiones	20.440.601,22	10.292.663,60
Deudas con entidades deportivas (incluye ayuda al descenso)	4.501.998,67	347.166,61
Otros pasivos financieros	72.496,29	75.696,29
<b>TOTAL</b>	<b>25.048.011,56</b>	<b>21.671.968,73</b>

El detalle según formato La Liga, de los acreedores comerciales y otras cuentas a pagar a corto plazo por concepto es el siguiente:

Descripción	IMPORTE 2024-2025	IMPORTE 2023-2024
Acreedores	5.452.780,27	5.749.229,82
Personal deportivo	4.299.655,76	2.690.062,45
Personal no deportivo	1.794.631,84	1.745.399,74
Deudas con Administraciones Públicas	4.754.952,30	4.510.488,75
<b>TOTAL</b>	<b>16.302.020,17</b>	<b>14.695.180,76</b>



**Correcciones por deterioro del valor originadas por el riesgo de crédito**

Se detallan a continuación las correcciones por deterioro por riesgo de crédito que han afectado a los créditos, derivados y otros:

Correcciones por deterioro de valor por riesgo crédito

<b>CRÉDITOS, DERIVADOS Y OTROS</b>	<b>LARGO PLAZO</b>	<b>CORTO PLAZO</b>
<b>SALDO INICIAL 2024-2025</b>	<b>0,00</b>	<b>318.665,68</b>
(+) Aumento por corrección valorativa por deterioro	0,00	0,00
(-) Disminución por reversión del deterioro	0,00	10.890,00
<b>SALDO FINAL 2024 -2025</b>	<b>0,00</b>	<b>307.775,68</b>

<b>CRÉDITOS, DERIVADOS Y OTROS</b>	<b>LARGO PLAZO</b>	<b>CORTO PLAZO</b>
<b>SALDO INICIAL 2023-2024</b>	<b>0,00</b>	<b>339.715,68</b>
(+) Aumento por corrección valorativa por deterioro	0,00	11.950,00
(-) Disminución por reversión del deterioro	0,00	33.000,00
<b>SALDO FINAL 2023 -2024</b>	<b>0,00</b>	<b>318.665,68</b>

**Periodificaciones a largo y corto plazo (activos y pasivos)**

El importe reflejado en el activo corriente a 30-06-2025 y a 30-06-2024 corresponde al siguiente detalle:

<b>CONCEPTO</b>	<b>30-06-2025</b>	<b>30-06-2024</b>
Gastos LALIGA	0.00	0.00
Resto de gastos anticipados	723.311,52	308.636,93
<b>TOTAL</b>	<b>723.311,52</b>	<b>308.636,93</b>

Los gastos anticipados, se corresponde entre otros, a la periodificación del gasto por el material deportivo de la siguiente temporada. Dichas periodificaciones de gastos se imputan en la cuenta de pérdidas y ganancias como gasto en la siguiente temporada deportiva.

Respecto al importe reflejado en el pasivo no corriente a 30-06-2025 y a 30-06-2024 corresponden los siguientes detalles:

**1.- Periodificaciones a largo plazo:**



**MEMORIA**  
**ESTADOS FINANCIEROS TEMPORADA 2024-2025**  
**GIRONA FÚTBOL CLUB, SAD**

CONCEPTO	30-06-2025	30-06-2024
Resto de ingresos anticipados	10.886,39	12.867,71
<b>TOTAL</b>	<b>10.886,39</b>	<b>12.867,71</b>

2.- Periodificaciones a corto plazo:

CONCEPTO	30-06-2025	30-06-2024
Resto de ingresos anticipados	707.667,71	531.836,58
Ingresos anticipados abonados	117.086,65	127.050,97
Ingresos anticipados socios	4.095,05	10.632,23
Ingresos anticipados Derechos TV	0,00	0,00
<b>TOTAL</b>	<b>828.849,41</b>	<b>669.519,78</b>

Todos estos conceptos hacen referencia básicamente a ingresos facturados cuyo devengo corresponde al periodo siguiente. A medida que estos ingresos se van devengando, se irán registrando como ingresos en la cuenta de pérdidas y ganancias en el ejercicio al que correspondan.

### Contabilidad de coberturas

#### Coberturas de efectivo

La empresa no ha realizado durante el ejercicio ninguna operación de cobertura de efectivo.

#### Coberturas de valor razonable

La empresa no ha realizado durante el ejercicio ninguna operación de cobertura de valor razonable.

#### Coberturas inversión neta en negocios extranjero

La empresa no ha realizado durante el ejercicio ninguna operación de cobertura de inversión neta en negocios extranjeras.

### Valor razonable

En el presente ejercicio no es necesario revelar el valor razonable ya que el valor en libros constituye una aproximación aceptable al valor razonable en todas las clases de activos y pasivos financieros.

### Empresas del grupo, multigrupo y asociadas

La Sociedad no posee al cierre del ejercicio acciones o participaciones en empresas que puedan ser consideradas empresas del grupo, multigrupo y asociadas.



## Otra información

### Circunstancias especiales

No existen circunstancias especiales tales como litigios, embargos, etc. que afecten a los activos financieros.

### Líneas de descuento y pólizas de crédito

En la presente temporada se ha formalizado una línea de crédito con la entidad OLB de 10.000.000 de euros con vencimiento a 30 de septiembre de 2026.

### Deudas con garantía real

En la temporada actual se ha devuelto el crédito con pignoración de los derechos de crédito de LA LIGA con la entidad Caixabank de 10.000.000 euros que sirvió para liquidar el préstamo que se había realizado la pasada temporada con el City Group.

## Información sobre la naturaleza y nivel de riesgo de instrumentos financieros

### Información cualitativa

#### *Riesgo de crédito*

Es el riesgo de incurrir en pérdidas por el incumplimiento de las obligaciones contractuales de pago por parte de un deudor o las variaciones en la prima de riesgo ligadas a la solvencia financiera de éste.

Los principales riesgos de crédito se concentran en:

La gestión del riesgo de crédito por parte de la empresa viene determinada por el estricto cumplimiento interno de actuación definido por la Dirección. En este se define la categoría de activos susceptibles de incorporarse en la cartera de inversiones utilizando parámetros de definición como las principales escalas de "rating", plazos, contrapartes y concentración.

En la actividad financiera de la empresa existe una política de control y seguimiento de riesgo de crédito consistente en la valoración y control del nivel de riesgo actual y futuro mediante unas herramientas especializadas (scoring, gestión de recobro, etc.) y un seguimiento del cumplimiento y efectividad de estas herramientas. El contrapeso del riesgo siempre es el nivel de aceptación de operaciones que se persigue.

En relación a las inversiones en empresas multigrupo y asociadas, el riesgo viene dado por la evolución de los negocios de la participada, y eventualmente, por la quiebra de estas sociedades.

#### *Riesgo de liquidez*

Es el riesgo que se refiere a la posibilidad de que no se pueda desinvertir en un instrumento



financiero con la suficiente rapidez y sin incurrir en costes adicionales significativos o al riesgo asociado de no disponer de liquidez en el momento que se debe hacer frente a las obligaciones de pago.

En este sentido, la empresa gestiona la liquidez de manera que siempre pueda hacer frente a sus compromisos puntualmente. Este objetivo se consigue con una gestión activa de la liquidez, que consiste en un seguimiento continuado de la estructura del balance, por plazos de vencimiento, detectando de forma anticipada la eventualidad de estructuras inadecuadas de liquidez a corto y medio plazo, adoptando una estrategia que conceda estabilidad a las fuentes de financiación.

#### *Riesgo de mercado*

Se refiere al riesgo de que el valor de un instrumento financiero pueda variar a causa de los cambios en el precio de las acciones, los tipos de interés o los tipos de cambio. La consecuencia de estos riesgos es la posibilidad de incurrir en disminuciones del patrimonio neto o en pérdidas por los movimientos de los precios de mercado y / o por la quiebra de las posiciones que forman la cartera de participaciones, no de negociación, con un horizonte a medio y largo plazo.

#### *Riesgo del tipo de interés*

Se manifiesta principalmente en la variación de los costes financieros por la deuda a tipo de interés variable y en la variación del valor de los activos financieros a tipo fijo (préstamos concedidos e inversiones en deuda principalmente). En este sentido, en la gestión del riesgo del tipo de interés se considera la sensibilidad en el valor razonable de activos y pasivos frente a los cambios en la estructura de la curva del tipo de mercado.

#### Información cuantitativa

Los administradores no realizan ninguna estimación numérica de la exposición a los distintos tipos de riesgos citados anteriormente.

#### **Fondos propios**

##### Capital Social

El capital social de la empresa está representado por los títulos que a continuación se indican, a la fecha de cierre del ejercicio:

SERIE	TÍTULOS	NOMINAL	TOTAL
A	1.888.578	4,00	7.554.312,00

El Consejo de Administración en fecha 23 de abril de 2021, acordó convocar una Junta General Extraordinaria de Accionistas, donde se acordó por unanimidad realizar una ampliación de capital mediante aportaciones dinerarias y no dinerarias, según los siguientes términos:



**MEMORIA**  
**ESTADOS FINANCIEROS TEMPORADA 2024-2025**  
**GIRONA FÚTBOL CLUB, SAD**

- Una primera ampliación de capital por importe total (capital más prima de emisión) de 3.999.960 € mediante compensación de créditos. Emisión de 99.999 acciones de 4 € de valor nominal cada una, con prima de emisión de 36 € por acción, por lo que el tipo de emisión es de 9 veces por acción. El importe total del capital asciende a 399.996 € y la prima de emisión asciende a 3.599.964 €.
- Una segunda ampliación de capital por importe total (capital más prima de emisión) de 15.996.000 € mediante aportaciones dinerarias. Emisión de 3.999 acciones de 4 € de valor nominal cada una, con prima de emisión de 3.996 € por acción. El importe total de capital social creado asciende a 15.996 € y la prima de emisión asciende a 15.980.004 €.

Estas ampliaciones de capital, además de maximizar la tesorería, permitieron al Club reducir el pasivo y aumentar los fondos propios, ayudando a cubrir los costes de la plantilla deportiva, siendo éste el tope salarial o límite de costa de plantilla deportiva, impuesto por la normativa de LaLiga.

Dicha operación quedó inscrita en el Registro Mercantil de Girona con fecha 28/09/2021.

El detalle del patrimonio neto de la entidad a 30-06-2025 y a 30-06-2024 es:

CONCEPTO	30-06-2025	30-06-2024
Capital Ordinario	7.554.312,00	7.554.312,00
Prima de emisión	19.579.968,00	19.579.968,00
Reservas	4.976.656,62	4.677.517,62
Resultados negativos ejercicios anteriores	(16.157.541,79)	(18.849.792,76)
Resultado del ejercicio	16.494.851,95	2.991.389,97
Subvenciones, donaciones y Legado	6.612.217,26	6.765.989,82
<b>TOTAL</b>	<b>39.060.464,04</b>	<b>22.719.384,65</b>

#### Acciones propias

La empresa no tenía al principio del ejercicio ni ha adquirido durante el mismo, acciones propias.

#### Ampliación de capital en curso

A fecha de formulación de la presente memoria, no existen ampliaciones de capital en curso pendientes de inscripción.

#### Disponibilidad de reservas

La Sociedad está obligada a destinar el 10% de los beneficios del ejercicio a la constitución de la reserva legal, hasta que ésta alcance al menos, el 20% del capital social. Esta reserva, mientras no supere el límite del 20% del capital social, no es distribuible a los accionistas.

Una vez cubiertas las atenciones previstas por la Ley o los estatutos, sólo pueden repartirse





dividendos con cargo al beneficio del ejercicio, o a reservas de libre disposición, si el valor del patrimonio neto no es o, a consecuencia del reparto, no resulta ser inferior al capital social. Si existieran pérdidas de ejercicios anteriores que hicieran que el valor del patrimonio neto de la Sociedad fuera inferior a la cifra de capital social, el beneficio se destinará a la compensación de dichas pérdidas.

#### Partes de fundador, bonos de disfrute y otros títulos

No existen partes de fundador, bonos de disfrute, obligaciones convertibles ni pasivos financieros similares en circulación.

#### Capital poseído por otras empresas

A fecha de cierre del ejercicio, la empresa GIRONA FUTBOL CLUB, S.A.D., está participada en más de un 10% por otras entidades, de acuerdo con el siguiente detalle:

<b>ACCIONISTA</b>	<b>% TOTAL</b>
MONTILIVI, LTD	15,8948
FOOTBALL TRUSTEE LIMITED	47,8500
MC GIRONA LLC	35,0395

A fecha 1 de julio de 2024 se transmitió el título de propiedad de las acciones de City Football Group (Midco) Limited a Football Trustee Limited, según indicaciones de UEFA para evitar un posible conflicto de interés en la participación en la UEFA Champions League del Girona Futbol Club SAD y el Manchester City Football Club Limited.

Esta transmisión durante la vigente temporada también conllevó a la dimisión de los tres consejeros representantes de la compañía City Football Group (Midco) Limited y el nombramiento de tres consejeros representantes de Football Trustee Limited.

En fecha 1 de julio de 2025 se transmitió el título de propiedad de las acciones al City Football Group (Midco) Limited, una vez finalizada la temporada de competiciones y una vez recibida la aprobación de la UEFA, por lo que la empresa GIRONA FUTBOL CLUB, S.A.D., por lo que a fecha de formulación de la presente memoria, la participación de más de un 10% por otras entidades queda de acuerdo con el siguiente detalle:

<b>ACCIONISTA</b>	<b>% TOTAL</b>
MONTILIVI, LTD	15,8948
CITY FOOTBALL GROUP (MIDCO) LIMITED	47,8500
MC GIRONA LLC	35,0395

Este hecho también ha conllevado a la dimisión de los tres consejeros anteriores representantes de Football Trustee Limited y el renombramiento de los tres consejeros representantes de la compañía City Football Group (Midco) Limited.

**Acciones admitidas a cotización**

No existen acciones de la empresa admitidas a cotización bursátil.

**Circunstancias específicas sobre subvenciones, donaciones y legados**

No existen subvenciones, donaciones o legados otorgados por socios o propietarios.

**10 - SITUACIÓN FISCAL****Conciliación importe neto ingresos y gastos con la base imponible del impuesto sobre sociedades**

A continuación, se presenta la conciliación entre el resultado contable y la base imponible del impuesto sobre sociedades:

<b>CONCILIACIÓN IMPUESTO SOCIEDADES PÉRD. Y GANANCIAS 2024-2025</b>	<b>AUMENTOS</b>	<b>DISMINUCIONES</b>	<b>EFFECTO NETO</b>
Saldo de ingresos y gastos del ejercicio			16.494.851,95
Impuesto sobre sociedades	5.502.496,20		5.502.496,20
Diferencias permanentes	705.225,56		705.225,56
Diferencias temporarias:		13.029.106,25	-13.029.106,25
- con origen en el ejercicio		13.029.106,25	-13.029.106,25
- con origen ejercicios anteriores			
Compensaciones bases imponibles negativas		2.418.366,86	-2.418.366,86
Reserva de capitalización		403.837,65	-403.837,65
Base imponible /resultado fiscal			6.851.262,95

<b>CONCILIACIÓN IMPUESTO SOCIEDADES PÉRD. Y GANANCIAS 2023-2024</b>	<b>AUMENTOS</b>	<b>DISMINUCIONES</b>	<b>EFFECTO NETO</b>
Saldo de ingresos y gastos del ejercicio			2.991.389,97
Impuesto sobre sociedades	1.000.320,59		1.000.320,59
Diferencias permanentes	95.479,20		95.479,20
Diferencias temporarias:			
- con origen en el ejercicio			
- con origen ejercicios anteriores			
Compensaciones bases imponibles negativas		2.818.469,81	-2.818.469,81
Reserva de capitalización		60.804,32	-60.804,32
Base imponible /resultado fiscal			1.207.915,63

**Diferencias temporarias**

Detalle de la cuenta "activos por diferencias temporarias deducibles"

La cuenta "activos por impuestos diferidos" al inicio del ejercicio presentaba un saldo de 7.123.806,13 (7.846.952,30 en 2023-2024) euros, siendo el saldo final de 6.519.214,42 (7.123.806,13 en 2023-2024) euros.

Se detalla a continuación el movimiento durante el ejercicio:

<b>ACTIVOS POR IMPUESTO DIFERIDO 2024-2025</b>	<b>AUMENTOS</b>	<b>DISMINUCIONES</b>
Activación y cancelación de deducciones y bonificaciones	0,00	0,00
Cancelación créditos con compensación de pérdidas	0,00	604.591,72
<b>Total</b>	<b>0,00</b>	<b>604.591,72</b>

<b>ACTIVOS POR IMPUESTO DIFERIDO 2023-2024</b>	<b>AUMENTOS</b>	<b>DISMINUCIONES</b>
Activación y cancelación de deducciones y bonificaciones	6.275,77	24.804,49
Cancelación créditos con compensación de pérdidas	0,00	704.617,45
<b>Total</b>	<b>6.275,77</b>	<b>729.421,94</b>

Detalle de la cuenta "pasivos por diferencias temporarias imponibles"

La cuenta "pasivos por diferencias temporarias imponibles" al inicio del ejercicio presentaba un saldo de 2.255.329,95 (2.306.587,47 en 2023-2024) siendo el saldo final de 5.461.348,99 (2.255.329,95 en 2023-2024) euros.

Se detalla a continuación el movimiento durante el ejercicio:

<b>PASIVOS POR IMPUESTO DIFERIDO 2024-2025</b>	<b>DISMINUCIONES</b>	<b>AUMENTOS</b>
Cancelación subvención en capital traspasada a resultados	51.257,52	0,00
Ajuste por operaciones a plazos por venta de A. Garcia		2.206.249,16
Ajuste por operaciones a plazos por venta de Dovbyk		1.051.027,40
<b>Total</b>	<b>51.257,52</b>	<b>3.257.276,56</b>

<b>PASIVOS POR IMPUESTO DIFERIDO 2023-2024</b>	<b>DISMINUCIONES</b>	<b>AUMENTOS</b>
Cancelación subvención en capital traspasada a resultados	51.257,52	0,00
<b>Total</b>	<b>51.257,52</b>	<b>0,00</b>

**Bases imponibles negativas**

Se detallan a continuación las bases imponibles negativas pendientes de compensar:



**MEMORIA**  
**ESTADOS FINANCIEROS TEMPORADA 2024-2025**  
**GIRONA FÚTBOL CLUB, SAD**

CONCEPTO	A COMPENSAR	APLICADO	PENDIENTE
B.I Neg. Rég. General Ejer 21-22	15.696.933,65	0,00	15.696.933,65
B.I Neg. Rég. General Ejer 20-21	9.263.185,23	0,00	9.263.185,23
B.I Neg. Rég. General Ejer 16-17	3.535.105,63	2.418.366,86	1.116.738,77
<b>TOTAL</b>	<b>28.495.224,51</b>	<b>2.418.366,86</b>	<b>26.076.857,65</b>

Detalle de la cuenta de crédito fiscal por compensación de pérdidas

El saldo del impuesto diferido registrado en el activo del balance corresponde al efecto impositivo derivado de la activación de las bases imponibles negativas pendiente de compensar de ejercicios anteriores. El saldo a principio de ejercicio era de 7.123.806,14 (7.828.423,58 en 2023-2024) euros, siendo el saldo final de 6.519.214,42 (7.123.806,14 en 2023-2024) euros.

La Sociedad tiene registrados activos por impuestos diferidos correspondientes a bases imponibles negativas pendientes de compensar, para las que considera probable la generación de suficientes beneficios fiscales futuros. El total de las bases imponibles negativas pendientes de compensar por importe de 26.076.857,65 (28.495.224,51 en 2023-2024) euros, originan un crédito fiscal por importe de 6.519.214,42 (7.123.806,14 en 2023-2024) euros, que se corresponde con la totalidad de las bases imponibles negativas pendientes de compensar.

Se detalla a continuación el movimiento durante el ejercicio:

ACTIVOS POR IMPUESTO DIFERIDO 2024-2025	AUMENTOS	DISMINUCIONES
Reversión crédito por pérdidas a compensar	0,00	604.591,72
<b>Total</b>	<b>0,00</b>	<b>604.591,72</b>

ACTIVOS POR IMPUESTO DIFERIDO 2023-2024	AUMENTOS	DISMINUCIONES
Reversión crédito por pérdidas a compensar	0,00	704.617,45
<b>Total</b>	<b>0,00</b>	<b>704.617,45</b>

**Impuesto a pagar o devolver**

DESCRIPCIÓN	IMPORTE 2024-2025	IMPORTE 2023-2024
Base imponible total	6.851.262,95	1.207.915,63
Tipo general	25%	25%
Cuota	1.712.815,74	301.978,91
Deducciones	(72.187,82)	(24.804,49)
Retenciones	(3.430.929,24)	(374.415,36)
Total Cuota a ingresar o devolver	<b>(1.790.301,32)</b>	<b>(97.240,94)</b>

**Cambios en los tipos impositivos**



La empresa no ha procedido a la contabilización de cambios en el efecto impositivo por no estimar variable el tipo de gravamen que afectará a los activos por diferencias temporarias deducibles, pasivos por diferencias temporarias imponibles y créditos fiscales derivados de bases imponibles negativas.

### Otros tributos

#### Contingencia de carácter fiscal

No existe ninguna circunstancia de carácter significativo en relación con otros tributos, estando abiertos a inspección, en los mismos términos que el resto de los impuestos a los que está sujeta la Sociedad.

#### Ejercicios pendientes de comprobación

Según las disposiciones legales vigentes, las liquidaciones de impuestos no se pueden considerar definitivas hasta que no hayan sido inspeccionadas por las autoridades fiscales o haya transcurrido el periodo de prescripción legalmente establecido. En consecuencia, y con motivo de eventuales inspecciones, podrían surgir pasivos adicionales a los registrados por la Sociedad. De todos modos, la Dirección de la Sociedad considera que estos pasivos, en caso de producirse, no serían significativos en comparación con los fondos propios y los resultados obtenidos.

## 11 - INGRESOS Y GASTOS

### Aprovisionamientos

La partida de aprovisionamientos que se refleja en la cuenta de pérdidas y ganancias queda desglosada del siguiente modo:

Aprovisionamientos	IMPORTE 2024-2025	IMPORTE 2023-2024
Consumo de mercaderías	1.329.561,98	872.642,73
a) Compras, netas devol. y dto. de las cuales:	2.066.153,35	1.105.577,46
- Nacionales	2.066.153,35	1.105.577,46
- Adquisiciones intracomunitarias	0,00	0,00
b) Variación de existencias	(686.079,84)	-232.934,73
Cons. de mat. primas y otras mat. consumibles	199.452,45	99.903,13
a) Compras, netas devol. y dto. de las cuales:	199.452,45	99.903,13
- Compras medicamentos y mat. sanitario	50.511,53	55.220,07
- Compra de otros aprovisionamientos	148.940,92	44.683,06
b) Variación de existencias	0,00	0,00
Deterioro de mercaderías y materias primas	375.520,45	8.016,30

### Otros gastos de explotación



**MEMORIA**  
**ESTADOS FINANCIEROS TEMPORADA 2024-2025**  
**GIRONA FÚTBOL CLUB, SAD**

A continuación, se desglosa la partida “Otros gastos de explotación” del modelo de la cuenta de pérdidas y ganancias:

OTROS GASTOS DE EXPLOTACIÓN	IMPORTE 2024-2025	IMPORTE 2023-2024
Comunicaciones	291.708,25	225.904,86
Arrendamientos y Cánones	891.515,53	1.126.695,55
Reparación y Conservación	204.876,87	196.869,38
Servicios Profesionales Independientes	5.686.823,34	2.637.752,50
Primas de seguros	230.757,19	174.465,70
Servicios Bancarios y similares	125.710,75	107.683,87
Publicidad, propaganda y RR.PP	848.195,67	505.166,56
Suministros	274.869,18	160.124,47
Otros Servicios	12.294.852,53	8.491.274,83
Derechos de arbitraje	1.078.595,13	1.017.455,50
Gastos de Adquisición/Cesión de Jugadores	19.133.197,38	5.744.663,92
Desplazamientos equipos	2.730.164,20	1.550.886,02
Cuota entidades deportivas	288.326,10	301.717,35
Otros gastos de gestión corriente	20.214,47	16.986,13
Otros tributos	646.908,64	190.230,90
Subvenciones otras entidades deportivas	112.100,37	2.891.386,42
Sanciones Deportivas	28.083,50	24.650,00
Otras pérdidas en Gestión Corriente	1.492.500,00	1.244.881,72
Pdas deterioro créditos operaciones comer.	0,00	-21.050,00
<b>TOTAL</b>	<b>46.379.399,10</b>	<b>26.587.745,68</b>

La partida de servicios profesionales independientes incluye las comisiones de representantes. En la partida de otros servicios se incorporan aquellos gastos asociados a los derechos de televisión, siendo estos de cerca de €3.5m. La partida otras pérdidas de gestión corriente incluye también otros gastos asociados a los derechos de televisión recibidos por el Club.

#### Cargas sociales

La partida de cargas sociales que se refleja en la cuenta de pérdidas y ganancias queda desglosada del siguiente modo:

CONCEPTO	IMPORTE 2024-2025	IMPORTE 2023-2024
Cargas sociales	3.083.947,93	1.302.543,06
<i>a) Seguridad Social a cargo de la empresa</i>	<i>2.797.471,32</i>	<i>1.302.543,06</i>
<i>b) Aportaciones y dotaciones para pensiones</i>	<i>0,00</i>	<i>0,00</i>
<i>c) Otras cargas sociales</i>	<i>286.476,61</i>	<i>0,00</i>

#### Permuta de bienes no monetarios y servicios





No se han realizado ventas de bienes y prestación de servicios producidos por permuta de bienes no monetarios y servicios.

#### **Resultados extraordinarios procedentes de la venta de jugadores y rescisiones de contratos**

Durante el presente ejercicio se han obtenido los siguientes resultados procedentes de traspasos y ventas de la plantilla deportiva del 1er. Equipo y filial por importe de 48.624.770,00 (10.296.021,24 en 2023-2024) euros.

Durante el presente ejercicio se han realizado rescisiones de contratos a la plantilla deportiva del 1er. Equipo, obtenido un resultado de -11.964.409,00 (-45.147,22 en 2023-2024) euros.

#### **Resultados originados fuera de la actividad normal de la empresa**

Los resultados originados fuera de la actividad normal de la empresa e incluidos en la partida "Otros resultados" es de -174.023,44 (2.898.574,31 en 2023-2024) euros.

### **12 – PROVISIONES Y CONTINGENCIAS**

#### Análisis del movimiento

##### *Provisiones a largo plazo*

Durante el ejercicio, no se han producido movimientos en la partida de "Provisiones a largo plazo"

##### *Provisiones a corto plazo*

No se han producido movimientos en la partida "Provisiones a corto plazo" en la temporada 2024-2025 y en la temporada 2023-2024.

A juicio de la Administración, no existen más contingencias que puedan implicar salidas de recursos de cuantía significativa.

### **13 – INFORMACIÓN SOBRE MEDIO AMBIENTE**

Los abajo firmantes, como miembros del Consejo de Administración de la Sociedad citada, manifiestan que en la contabilidad correspondiente a las presentes cuentas anuales NO existe ninguna partida de naturaleza medioambiental que deba ser incluida en la Memoria de acuerdo a las indicaciones de la tercera parte del Plan General de Contabilidad (Real Decreto 1514/2007, de 16 de Noviembre).

### **14 – RETRIBUCIONES A LARGO PLAZO AL PERSONAL**

La empresa no realiza retribuciones a largo plazo.

**15 – TRANSACCIONES CON PAGOS BASADOS EN INSTRUMENTOS DE PATRIMONIO**

No se han realizado transacciones con pagos basados en instrumentos financieros.

**16 – SUBVENCIONES, DONACIONES Y LEGADOS****Subvenciones, donaciones y legados recibidos**

A continuación, se detallan las subvenciones, donaciones y legados que aparecen en el balance, así como todos los importes imputados en la cuenta de pérdidas y ganancias:

SUBVENCIONES, DONACIONES Y LEGADOS OTORGADOS POR TERCEROS	IMPORTE 2024-2025	IMPORTE 2023-2024
Que aparecen en patrimonio neto del balance	6.612.217,26	6.765.989,82
Imputados en cuenta pérdidas y ganancias	791.386,64	617.379,22
Deudas largo plazo transformables en subv.	0,00	0,00

**Análisis del movimiento**

A continuación, se detalla el movimiento de las subvenciones de capital:

MOVIMIENTO	IMPORTE 2024-2025	IMPORTE 2023-2024
Saldo al inicio del ejercicio	6.765.989,82	6.919.762,39
(-) Subvenciones traspasadas rdo ejercicio	205.030,08	203.030,08
(+) Cancelación efecto impositivo	51.257,52	51.257,52
<b>Saldo al cierre del ejercicio</b>	<b>6.612.217,26</b>	<b>6.765.989,82</b>

Las subvenciones de capital vigentes al cierre del ejercicio corresponden al valor del Estadio Municipal Montilivi.

**Origen de las subvenciones, donaciones y legados a la explotación**

Se indica a continuación el ente Público que ha otorgado las subvenciones a la explotación recibidas:

SUBVENCIÓN	NOMBRE ENTIDAD PUBLICA OTORGANTE	IMPORTE 2024-2025
Subv. a la explotación	Sociedad Española de Fútbol Profesional	150.533,11
Subv. a la explotación	LNFP Licencia de Uso AVET	200.438,83
Subv. a la explotación	Ayuda Canteras con Valores	235.384,62



SUBVENCIÓN	NOMBRE ENTIDAD PUBLICA OTORGANTE	IMPORTE 2023-2024
Subv. a la explotación	Sociedad Española de Fútbol Profesional	160.764,52
Subv. a la explotación	Ajuntament de Girona	5.000,00
Subv. a la explotación	Consell Català de l'Esport	7.200,00
Subv. a la explotación	Diputació de Girona	4.000,00
Subv. a la explotación	Ayuda Canteras con Valores	235.384,62

### Cumplimiento de las condiciones asociadas a subvenciones, donaciones y legados

Se cumplen todas las condiciones establecidas para la concesión de la subvención, donación y/o legado.

### 17 – HECHOS POSTERIORES AL CIERRE

Durante los meses posteriores al cierre del ejercicio se han producido los siguientes hechos relevantes en el Club:

#### a) Cambios accionariales

A fecha 1 de julio de 2024 se transmitió el título de propiedad de las acciones de City Football Group (Midco) Limited a Football Trustee Limited, según indicaciones de UEFA para evitar un posible conflicto de interés en la participación en la UEFA Champions League del Girona Futbol Club SAD y el Manchester City Football Club Limited.

En fecha 1 de julio de 2025 se transmitió el título de propiedad de las acciones al City Football Group (Midco) Limited, una vez finalizada la temporada de competiciones y una vez recibida la aprobación de la UEFA.

Este hecho también ha conllevado a la dimisión de los tres consejeros anteriores representantes de Football Trustee Limited y el renombramiento de los tres consejeros representantes de la compañía City Football Group (Midco) Limited (Simon Cliff, John Macbeath, Ingo Bank).

#### b) Mercado

El mercado de verano del Club ha sido prácticamente tan activo en cuanto a ventas y compras como el de la temporada 24/25. Por un lado, se han producido 5 ventas de jugadores profesionales (Ladislav Krejci, Miguel Gutierrez, Yangel Herrera, Bojan Miovski e Ilyas Chaira), que han supuesto un beneficio de cerca de €32m, importe cercano al de la temporada anterior.

Por otro lado, se han realizado 4 operaciones de fichajes (Vanat, Bryan Gil, Ounahi, Álex Moreno) por importe cercano a los €33m.

#### c) Fundació Girona FC

Se ha presentado la nueva fundación del Girona FC que tiene como misión promover la salud física, mental y social y transmitir los valores del deporte a través del fútbol, con especial atención a los jóvenes.



El proyecto se fundamenta en los valores que definen al Club: compromiso con el territorio, respeto, inconformismo y trabajo en equipo.

A partir de estos principios, la fundación desplegará su actividad en tres ejes principales:

- **Salud y bienestar:** programas para fomentar la actividad física, salud mental y hábitos de vida saludables
- **Educación y formación:** iniciativas para transmitir valores, responsabilidad y espíritu de superación a los jóvenes.
- **Cohesión social y desarrollo comunitario:** proyectos que unan barrios, pueblos y ciudades y hagan sentir a todo el mundo parte de la familia del Girona.

La *Fundació Girona FC* estará presidida por Ignasi Mas-Bagà y formada por los patronos Pere Guardiola, Simon Cliff, John Macbeath, Ingo Bank, Ricardo Sosa y Roger Solé, quienes forman parte también del Consejo de Administración del Club.

## 18 – OPERACIONES CON PARTES VINCULANTES

### Identificación de las partes vinculadas

A continuación, se detallan las personas y/o empresas con las que al cierre del ejercicio se han realizado operaciones vinculadas, así como la naturaleza de las relaciones:

NIF / PAÍS	IDENTIFICACION	RELACION
PAÍSES BAJOS	GIRONA FOOTBALL GROUP, B.V.	EMPRESA ASOCIADA
ESTADOS UNIDOS	MC GIRONA LLC	EMPRESA ASOCIADA
B258.785/LUXEMBURGO	LOARRE INVESTMENTS, S.À.R.L. (FONDO CVC)	EMPRESA ASOCIADA
G55.224.307/ESPAÑA	ASSOCIACIÓ GIRONA FC ESCOLA	P. VINCULADA
BOLIVIA	CLUB BOLÍVAR	P. VINCULADA

A fecha 1 de julio de 2024 se transmitió el título de propiedad de las acciones de City Football Group (Midco) Limited a Football Trustee Limited, según indicaciones de UEFA para evitar un posible conflicto de interés en la participación en la UEFA Champions League del Girona Futbol Club SAD y el Manchester City Football Club Limited. Dicha propiedad de las acciones volvió a pertenecer a City Football Group (Midco) Limited a Football Trustee Limited a partir del 1 de Julio de 2025.

### Detalle de la operación y cuantificación

A continuación, se detallan las operaciones con partes vinculadas en el ejercicio actual separadamente para cada una de las diferentes categorías. La información se presenta de forma agregada para aquellas partidas de naturaleza similar:



**MEMORIA**  
**ESTADOS FINANCIEROS TEMPORADA 2024-2025**  
**GIRONA FÚTBOL CLUB, SAD**

<b>EMPRESAS ASOCIADAS</b>	<b>IMPORTE 2024-2025</b>	<b>IMPORTE 2023-2024</b>
Ventas y prestación de servicios	0,00	331.779,04
Compras y servicios recibidos	0,00	2.842.130,96
Préstamos recibidos	0,00	10.000.000,00
Devolución préstamos recibidos	0,00	10.000.000,00
Gastos financieros	0,00	313.333,33
Gastos por cesión de jugadores	0,00	0,00

Durante el anterior ejercicio cerrado a 30/06/2024, se formalizó la compra de Yangel Clemente Herrera Ravelo, jugador proveniente de la Manchester City Football Club Limited. También durante la temporada 23-24 se recibió un préstamo de €10m de la empresa City Football Group (Midco) Limited, préstamo que fue cancelado durante el mismo ejercicio.

<b>PARTES VINCULADAS</b>	<b>IMPORTE 2024-2025</b>	<b>IMPORTE 2023-2024</b>
Compras y servicios recibidos	0,00	0,00
Subvención realización y desarrollo cantera	38.836,23	2.891.386,42

#### **Política de precios seguida**

Se compara el precio del bien o servicio en una operación entre entidades vinculadas con el precio de un bien o servicio idéntico o de características similares en una operación entre personas o entidades independientes en circunstancias equiparables, efectuando, si fuera preciso, las correcciones necesarias para obtener la equivalencia y considerar las particularidades de la operación.

#### **Saldos pendientes de activos y pasivos**

Al cierre del ejercicio no existen saldos pendientes de activos y pasivos en el Balance de la Sociedad con partes vinculadas.

<b>EMPRESAS ASOCIADAS</b>	<b>IMPORTE 2024-2025</b>	<b>IMPORTE 2023-2024</b>
<b>B) ACTIVO CORRIENTE</b>		
3. Deudores comerciales y otras cuentas a cobrar		
<i>b) Clientes vtas y prestación de servicios a cp</i>	0,00	92.990,53
<b>B) PASIVO NO CORRIENTE</b>		
3. Deudas a largo plazo	0,00	0,00
<b>C) PASIVO CORRIENTE</b>		
4. Deudas a corto plazo	0,00	0,00
5. Acreedores comerciales y otras ctas a pagar		
<i>b) Proveedores a corto plazo</i>	0,00	432.586,70



P. VINCULADAS	IMPORTE 2024-2025	IMPORTE 2023-2024
<b>B) ACTIVO CORRIENTE</b>		
3. Deudores comerciales y otras cuentas a cobrar		
<i>b) Clientes vtas y prestación de servicios a cp</i>	0,00	0,00
<b>C) PASIVO CORRIENTE</b>		
5. Acreedores comerciales y otras ctas a pagar		
<i>c) Acreedores diversos</i>	0,00	0,00

### Sueldos, dietas y remuneraciones

#### Personal alta dirección

Se entiende por personal de alta dirección, aquellas personas que tienen autoridad y responsabilidad para planificar, dirigir y controlar las actividades de la entidad, ya sea directa o indirectamente. Todas las decisiones de carácter estratégico del Club son tomadas a nivel de Consejo de Administración, por ello no existen retribuciones al personal de la alta dirección.

#### Miembros del órgano de administración

No existen retribuciones devengadas para los miembros del Órgano de Administración.

## 19 – MONEDA EXTRANJERA

#### Elementos de activo y pasivo en moneda extranjera

El importe global y el detalle de los elementos de activo denominados en moneda extranjera al cierre es el siguiente:

CONCEPTO	MONEDA	30-06-2025	30-06-2024
Caja	Libras	1.196,79€	1.196,79 €

#### Diferencias de cambio reconocidas en el resultado del ejercicio

El importe de las diferencias de cambio reconocidas en el resultado del ejercicio, se detallan en la siguiente tabla:

CONCEPTO	LIQUIDADAS 2024-2025	VIVAS 2024-2025
Diferencias de cambio	-93,62	0,00

CONCEPTO	LIQUIDADAS 2023-2024	VIVAS 2023-2024
Diferencias de cambio	-803,25	0,00





## 20 – OTRA INFORMACIÓN

### Número medio personas empleadas

A continuación, se detalla la plantilla media de trabajadores, agrupados por categorías:

CATEGORIA	TOTAL		HOMBRES		MUJERES	
	24-25	23-24	24-25	23-24	24-25	23-24
Consejeros	0,00	0,00	0,00	0,00	0,00	0,00
Director general	1,00	1,00	1,00	1,00	0,00	0,00
Presidente	1,00	1,00	1,00	1,00	0,00	0,00
Resto de Directores	11,25	8,00	9,25	6,00	2,00	2,00
Administrativos y Otros	70,00	34,18	41,83	24,02	28,17	14,18
Delegado	8,11	1,00	7,05	1,00	1,06	0,00
Entrenadores	20,45	3,00	20,27	3,00	0,18	0,00
Jardinero	1,00	1,00	1,00	1,00	0,00	0,00
Jugador Profesional	59,25	31,48	59,25	31,48	0,00	0,00
Preparador Físico	6,33	1,00	6,33	1,00	0,00	0,00
Secretario Técnico	1,75	1,00	1,75	1,00	0,00	0,00
Ullero	3,07	2,00	2,61	2,00	0,46	0,00
Bidel Mantenimiento	1,00	1,00	1,00	1,00	0,00	0,00
Comerciales	2,00	2,00	2,00	2,00	0,00	0,00
Scouts	5,52	2,00	5,52	2,00	0,00	0,00
Analistas	7,49	4,00	7,49	4,00	0,00	0,00
Fisios	10,06	4,00	8,92	4,00	1,14	0,00
Recuperador Físico	1,00	1,00	1,00	1,00	0,00	0,00
Dietista	1,00	1,00	1,00	1,00	0,00	0,00
TOTAL EMPLEO MEDIO	211,37	103,68	178,27	87,46	33,53	16,18

Durante el ejercicio al que se refiere la presente memoria, la Sociedad ha tenido una media de trabajadores con discapacidad igual o superior al 33% de 3,16 (3,05 a 30/06/2024).

### Honorarios facturados por la empresa auditora

Los honorarios y gastos por servicios profesionales prestados por la empresa auditora para el ejercicio comprendido entre 01/07/2024 a 30/06/2025 son:

HONORARIOS	IMPORTE 2024-2025	IMPORTE 2023-2024
Honorarios cargados por auditoría de cuentas y otros conceptos	64.480,00	45.170,00



### Avales y garantías prestados a terceros

La Entidad mantiene Avales y garantías prestados a terceros, de acuerdo con el siguiente detalle:

ENTIDAD	IMPORTE 2024-2025	IMPORTE 2023-2024
Excelentísimo Ajuntament de Girona	296.894,47	296.894,47

### Avales y garantías recibidos de terceros

La Entidad no mantiene Avales y garantías recibidos de terceros.

### Acuerdos de la empresa que no figuran en el balance

La empresa no ha llevado a cabo acuerdos que no figuran en el balance y sobre los cuales no se ha proporcionado información en otra parte de la memoria.

### Información adicional requerida por la Liga Nacional de Fútbol Profesional

#### Detalle de las cuentas mantenidas con la Liga Nacional de Fútbol Profesional

A fecha de cierre del ejercicio, las cuentas de la entidad con la Liga Nacional de Fútbol Profesional presentaban los siguientes saldos:

		30-06-2025	30-06-2024
L N F P deudora	Participaciones quinielas, competiciones, etc.	722.832,05	2.313.173,53
L N F P acreedora	Participaciones quinielas, competiciones, etc.	309.546,87	322.366,91

### Situación fiscal

A fecha de cierre del ejercicio, las cuentas con la Hacienda Pública arrojaban los siguientes saldos.

### Deuda corriente

Impuesto al que se refiere					
	Importe	Intereses	Sanciones	Apremio	Total
AEAT	4.410.864,69				4.410.864,69
SS	344.089,46				344.089,46
<b>Total</b>	<b>4.754.954,15</b>				<b>4.754.954,15</b>



**Deuda aplazada en acuerdo de convenio concursal a 30/06/2025:**

Deuda a corto plazo

Impuesto al que se refiere					
	Privilegiada	Ordinaria	Subordinado	Apremio	Total
AEAT		0,00			0,00
SS		0,00			0,00
Acreedores		65.399,19			65.399,19
<b>Total</b>		<b>65.399,19</b>			<b>65.399,19</b>

La sociedad en el ejercicio finalizado a 30/06/2024, utilizó parte de los fondos recibidos del CVC para cancelar la deuda que se tenía con AEAT, SS y acreedores. El importe pendiente corresponde a aquellos acreedores que no se han podido localizar durante el proceso a pesar de notificación judicial.

**Modalidades en la contratación de los jugadores**

Durante la temporada 2024-2025 todos los jugadores del GIRONA FUTBOL CLUB se contrataron en el Régimen General de la Seguridad Social.

**Información sobre los contratos de imagen de los jugadores**

No existen remuneraciones en concepto de cesión de imagen a Sociedades de gestión de imagen.



## Gastos de personal

A fecha de cierre de las presentes cuentas anuales los gastos de personal son los siguientes:

Categoría	Contrato Laboral Fijo	Contrato Laboral Variable	Indemnización	Seguridad Social	Ingresos/ Gastos Adquisición	Primas colectivas	Total
Plantilla deportiva inscribible	35,329,079.65	2,509,300.00	909,500.00	386,592.06		2,922,500.00	42,056,971.71
Plantilla deportiva no inscribible	516,066.10	10,000.00	295,932.63	31,484.21		140,000.00	993,482.94
Personal no deportivo técnico	2,040,339.54	283,843.69	5,643.75	406,923.93		846,198.13	3,582,949.04
Otro Personal no deportivo	1,500,360.43	106,135.04		477,542.86		274,208.83	2,358,247.16
<b>Total, Sueldos y Salarios</b>	<b>39,385,845.72</b>	<b>2,909,278.73</b>	<b>1,211,076.38</b>	<b>1,302,543.06</b>		<b>4,182,906.96</b>	<b>48,991,650.85</b>
Otros gastos del personal							
<b>Total, Gastos de Personal</b>	<b>39,385,845.72</b>	<b>2,909,278.73</b>	<b>1,211,076.38</b>	<b>1,302,543.06</b>		<b>4,182,906.96</b>	<b>48,991,650.85</b>

## Deudas con personal deportivo

Existen deudas acordadas con el personal deportivo a fecha de cierre de las presentes cuentas anuales.

## Deudas con Administraciones Públicas

	Largo plazo	Corto plazo	Total
<b>SalDOS deudores</b>			
Activos por impuesto diferido	6.519.214,41		6.519.214,41
Activos por impuesto corriente		1.790.301,32	1.790.301,32
Hacienda Pública deudora por IVA			
H.P. deudor por retenciones			
Organismos de la S.S. deudores			
Otros créditos con las Admin. Públicas		61,10	61,10
<b>Total</b>	<b>6.519.214,41</b>	<b>1.790.362,42</b>	<b>8.309.576,83</b>
<b>SalDOS Acreedores</b>			
Pasivos por impuesto diferido	5.461.348,99		5.461.348,99
Pasivos por impuesto corriente			
H.P. acreedora por IVA		804.550,48	804.550,48
H.P. acreedora por retenciones		3.606.314,21	3.606.314,21
Organismos de la S.S. acreedores		344.089,46	344.089,46
Otras deudas con las Admin. Públicas			
<b>Total</b>	<b>5.461.348,99</b>	<b>4.754.954,15</b>	<b>10.216.303,14</b>

**Deudas con otros Clubes/ SAD por traspaso de jugadores**

A la formulación de las presentes cuentas anuales, existen deudas con otros clubes/SAD por traspaso de jugadores por importe de 36.884.276,25 €

**Desglose de los ingresos y gastos excepcionales**

La partida de INGRESOS EXCEPCIONALES por importe de 2.488.826,32 euros, que se refleja en la Cuenta de Pérdidas y Ganancias queda desglosada del siguiente modo:

CONCEPTO	IMPORTE 2024-2025
Ingresos de Ejercicios Anteriores	2.456.599,81
Otros ingresos Excepcionales	32.226,51

La partida de GASTOS EXCEPCIONALES por importe de 2.662.849,76 euros, que se refleja en la Cuenta de Pérdidas y Ganancias queda desglosada del siguiente modo:

CONCEPTO	IMPORTE 2024-2025
Gasto de ejercicios anteriores	2.489.265,93
Otros gastos Excepcionales	173.583,83

**Situación de la entidad respecto al artículo 363 del TR de la Ley de Sociedades de Capital**

La sociedad GIRONA FUTBOL CLUB, SAD no se encuentra bajo los supuestos previstos en el artículo 363 de la Ley de Sociedades de Capital, tal y como se desprende de la información contenida en el punto 9 apartado de "Fondos Propios" de la presente Memoria.

**21 – INFORMACIÓN SOBRE EL PERIODO MEDIO DE PAGO A PROVEEDORES. DISPOSICIÓN ADICIONAL TERCERA. «DEBER DE INFORMACIÓN» DE LA LEY 15/2010, DE 5 DE JULIO**

A continuación, se detalla el periodo medio de pago a los proveedores (plazo que transcurre desde la entrega de los bienes o la prestación de los servicios a cargo del proveedor y el pago material de la operación) en el ejercicio, así como las ratios de las operaciones pagadas y de las operaciones pendientes de pago:



**MEMORIA**  
**ESTADOS FINANCIEROS TEMPORADA 2024-2025**  
**GIRONA FÚTBOL CLUB, SAD**

	<b>T 2024-2025</b>	<b>T 2023-2024</b>
	<b>Días</b>	<b>Días</b>
Periodo medio de pago a proveedores	38,8	94,0
Ratio de operaciones pagadas	88,9	71,7
Ratio de operaciones pendientes de pago	11,1	28,3
	<b>Importe (€)</b>	<b>Importe (€)</b>
Total pagos realizados	97.866.275,67	46.764.755,13
Total pagos pendientes	12.222.841,49	18.422.939,36

**22 – INFORMACIÓN RELEVANTE PARA LAS REGLAS E INDICADORES DEL REGLAMENTO DE CONTROL ECONÓMICO DE LA LNFP.**

De acuerdo a las definiciones contenidas en el Reglamento de Control Económico de los clubes y sociedades anónimas de Deuda financiera neta y los ingresos totales a 30 de junio de 2025 asciende a 36.109.389,31 y 165.779.617,24 euros respectivamente. Quedando dichos importes desglosados de la siguiente forma:

**Deuda neta:**

**Partidas del pasivo del balance a considerar para el cálculo de la deuda neta Según Normativa**

<b>Deudas a largo plazo</b>	<b>42.210.249,61</b>
Deudas con entidades de crédito	9.844.946,81
Deudas con Clubes y/o SADs por traspasos /cesiones	14.865.081,13
Deudas con entidades deportivas (incluye ayudas al descenso)	386.475,41
Deudas con empresas del grupo y asociadas	17.113.746,26
Proveedores de inmovilizado	0,00
Deudas concursales	0,00
Deudas con las Administraciones Públicas	0,00
Acreedores por arrendamiento financiero	0,00
Otros pasivos financieros	0,00
Créditos a empresas del grupo	0,00
Periodificaciones a largo plazo	0,00





**MEMORIA**  
**ESTADOS FINANCIEROS TEMPORADA 2024-2025**  
**GIRONA FÚTBOL CLUB, SAD**

<b>Deudas a corto plazo</b>	<b>33.161.596,88</b>
Deudas con entidades de crédito	32.915,38
Deudas con Clubes y/o SADs por traspasos /cesiones	20.440.601,22
Deudas con entidades deportivas (incluye ayudas al descenso)	3.971.556,05
Deudas con empresas del grupo y asociadas	775.982,18
Proveedores de inmovilizado	0,00
Deudas concursales	0,00
Deudas con las Administraciones Públicas	4.754.952,30
Acreedores por arrendamiento financiero	0,00
Otros pasivos financieros	3.185.589,75
Créditos a empresas del grupo	0,00
<b>Total partidas consideradas del pasivo:</b>	<b>75.371.846,49</b>

**Partidas del activo del balance a considerar para el cálculo de la deuda neta Según Normativa**

	<b>2024-2025</b>
Entidades Deportivas Deudoras	28.131.072,19
Efectivo y otros Activos Líquidos Equivalentes	11.121.772,97
Inversiones financieras a CP	9.612,02
<b>Total partidas consideradas del activo</b>	<b>39.262.457,18</b>

<b>Total Importe de la Deuda Neta a 30 06 2025</b>	<b>36.109.389,31</b>
--	----------------------

**Ingresos totales:**

<b>Concepto</b>	<b>Importe</b>
Ventas Taquilla	3.981.006,99
Ventas abonados y socios	3.746.019,02
Ventas merchandising	2.041.701,21
Ingresos otras competiciones y partidos amistosos	1.574.063,41
Derechos de retransmisión	85.897.615,94
Ingresos por publicidad	12.603.686,57
Ingresos por explotación de las instalaciones	59.628,51
Ingresos Participación Jugadores a UEFA/FIFA	805.582,61
Ingresos accesorios	1.201.514,95
Subvenciones de explotación	586.356,56
Ingresos por cesión de jugadores	4.657.671,47
Ingresos por venta derechos jugadores	48.624.770,00
<b>TOTALES</b>	<b>165.779.617,24</b>

En dicho cuadro no se incluyen los ingresos procedentes de subvenciones de capital traspasadas a resultados, subvenciones del Consejo Superior de Deportes, reversiones de ningún tipo de



MEMORIA  
ESTADOS FINANCIEROS TEMPORADA 2024-2025  
GIRONA FUTBOL CLUB, SAD

provisión, ni los resultados positivos extraordinarios que no correspondan a venta de derechos de jugadores.

**Información segmentada**

**Categoría de actividades**

A continuación, se presenta la distribución del importe neto de la cifra de negocios correspondientes a las actividades ordinarias de la empresa, por categorías de actividades:

DESCRIPCIÓN DE LA ACTIVIDAD	CNAE	CIFRA DE NEGOCIOS 2024 -2025	CIFRA DE NEGOCIOS 2023-2024
Actividades de los clubes deportivos	9312	110.914.403,89	69.918.892,29

**Mercados geográficos**

A continuación, se presenta la distribución del importe neto de la cifra de negocios correspondientes a las actividades ordinarias de la empresa, por mercados geográficos, ya que estos mercados geográficos difieren entre sí de manera considerable:

DESCRIPCIÓN DEL MERCADO	CIFRA DE NEGOCIOS 2024-2025	CIFRA DE NEGOCIOS 2023-2024
NACIONAL	109.391.577,74	69.593.536,58
ENTREGAS INTRACOMUNITARIAS	1.522.826,15	207.181,65
EXPORTACIONES Y ASIMILADOS	0,00	118.174,06

.../...



MEMORIA  
ESTADOS FINANCIEROS TEMPORADA 2024-2025  
GIRONA FÚTBOL CLUB, SAD

En Girona, 30 de septiembre de 2025, queda formulada la Memoria, dando su conformidad mediante firma:

PERE GUARDIOLA SALA con NIF 39.359.315-J  
En calidad de Presidente \_\_\_\_\_

RICARDO HENRIQUE SOSA MACHADO con Pasaporte XDF120242  
En calidad de Consejero \_\_\_\_\_

ROGER SOLÉ RÀFOLS con NIF 52.468.361W  
En calidad de Consejero \_\_\_\_\_

SIMON RICHARD CLIFF con NIE Y5931844C  
En calidad de Consejero \_\_\_\_\_

JOHN THEODORE MACBEATH con NIE Z1393761N  
En calidad de Consejero \_\_\_\_\_

INGO DIETER BANK con NIE Z2004470W  
En calidad de Consejero \_\_\_\_\_

RICARD CAPDEVILA PLA con NIF 40.333.351-E  
En calidad de Secretario \_\_\_\_\_



# Informe de Gestión 2024-2025

**GIRONA FUTBOL CLUB, SAD**

**GIRONA FUTBOL CLUB**



**INFORME DE GESTIÓN**  
**ESTADOS FINANCIEROS TEMPORADA 2024-2025**  
**GIRONA FUTBOL CLUB, SAD**

## **01 – SITUACIÓN DE LA ENTIDAD**

La entidad GIRONA FC, S.A.D. está en pleno desarrollo de sus actividades económicas, cuyo volumen y características pueden observarse a través de los diferentes componentes de la cuenta de pérdidas y ganancias incluida dentro de las cuentas anuales.

### **Composición de la estructura del Balance**

A continuación, se detalla determinada información que pretende clarificar la situación de la entidad tomada de los diferentes estados financieros:

En primer lugar, se incluye un cuadro representativo de la estructura económica y financiera del balance de la entidad al cierre del ejercicio.

ACTIVO	IMPORTE 2024-2025	PORCENTAJE
Activo no corriente	87.152.014,30	66,39
Activo corriente	44.124.393,69	33,61
TOTAL ACTIVO	131.276.407,99	100,00

ACTIVO	IMPORTE 2023-2024	PORCENTAJE
Activo no corriente	53.772.170,12	66,19
Activo corriente	27.462.140,23	33,81
TOTAL ACTIVO	81.234.310,35	100,00

PASIVO	IMPORTE 2024-2025	PORCENTAJE
Patrimonio neto	39.060.464,04	29,75
Pasivo no corriente	32.705.928,45	24,91
Pasivo corriente	59.510.015,50	45,34
TOTAL PASIVO	131.276.407,99	100,00

PASIVO	IMPORTE 2023-2024	PORCENTAJE
Patrimonio neto	22.719.384,65	27,97
Pasivo no corriente	18.325.107,30	21,33
Pasivo corriente	40.189.818,40	50,70
TOTAL PASIVO	81.234.310,35	100,00

### **Autofinanciación**

La entidad cuenta con un capital de 7.554.312,00 (7.554.312,00 en 2023-2024) euros que representa su financiación propia. A lo largo de su actividad ha generado beneficios, cuyo importe no distribuido, que representa su autofinanciación, se cifra al cierre del ejercicio en 24.893.934,78 (8.399.082,83 en 2023-2024) euros, incluyéndose en esta magnitud los resultados del propio ejercicio. Así la capacidad de autofinanciación ha sido del 329,53 (111,18 en 2023-2024)% sobre el capital desembolsado.



**INFORME DE GESTIÓN**  
**ESTADOS FINANCIEROS TEMPORADA 2024-2025**  
**GIRONA FUTBOL CLUB, SAD**

Financiación del inmovilizado con fondos propios

El inmovilizado de la entidad cuyo montante al final de ejercicio es de 80.234.055,69 (46.249.619,79 en 2023-2024) euros no está totalmente financiado por los fondos propios que importan 32.448.246,78 (15.953.394,83 en 2023-2024) euros. La diferencia, es decir -47.785.808,91 (-30.296.224,96 en 2023-2024) euros, ha sido financiada por recursos ajenos. A continuación se incluye un cuadro de estas magnitudes:

INMOVILIZADO FINANCIADO	IMPORTE 2024-2025	IMPORTE 2023-2024
Inmovilizado intangible	65.192.595,56	34.360.471,87
Inmovilizado material	15.041.460,13	11.889.147,92
<b>TOTAL INMOVILIZADO</b>	<b>80.234.055,69</b>	<b>46.249.619,79</b>

INMOVILIZADO FONDOS PROPIOS	IMPORTE 2024-2025	IMPORTE 2023-2024
Fondos propios que financian el inmovilizado	32.448.246,78	15.953.394,83
Fondos ajenos que financian el inmovilizado	47.785.808,91	30.296.224,96
<b>TOTAL</b>	<b>80.234.055,69</b>	<b>46.249.619,79</b>

Endeudamiento

La entidad tiene un endeudamiento total de 85.914.859,16 (55.577.208,26 en 2023-2024) euros, estando distribuido en deudas a corto plazo que representan un 68,30 (72,91 en 2023)% y un montante de 58.681.166,09 (40.520.298,62 en 2023-2024) euros y, en deudas a largo plazo por 27.233.693,07 (15.056.909,64 en 2023) euros, representando un 31,70 (27,09 en 2023-2024)%.

Desembolsos pendientes

El capital social de GIRONA FC, S.A.D. es de 7.554.312,00 (7.554.312,00 en 2023-2024) euros, estando totalmente desembolsado.

Vetustez del inmovilizado

Inmovilizado intangible

Al cierre del ejercicio el inmovilizado intangible (sin considerar los anticipos para inmovilizaciones intangibles) importaba 93.433.028,64 (47.645.541,78 en 2023-2024) euros, como valor histórico de adquisición, habiendo sido ya amortizado en 28.247.008,08 (13.285.069,91 en 2023-2024) euros, lo que representa una depreciación del 30,23 (27,88 en 2023-2024)%. El importe pendiente de amortizar es de 65.186.020,56 (34.360.471,87 en 2023-2024) euros.

Inmovilizado material

Al cierre del ejercicio el inmovilizado material importaba 21.823.368,94 (16.925.305,35 en 2023-2024) euros, como valor histórico de adquisición, habiendo sido ya amortizado en 6.781.908,81 (5.036.157,43 en 2023-2024) euros, lo que representa una depreciación 31,08 (29,76 en 2023-2024)%. El importe pendiente de amortizar es de 15.041.460,13 (11.889.147,92 en 2023-2024) euros.

Existencias





**INFORME DE GESTIÓN**  
**ESTADOS FINANCIEROS TEMPORADA 2024-2025**  
**GIRONA FUTBOL CLUB, SAD**

Las existencias de la entidad, que importan 784.963,05 (474.403,66 en 2023-2024) euros no representan un montante significativo ya que suponen únicamente un 0,60 (0,58 en 2023-2024)% del activo total, fijado éste a fin de ejercicio en 131.276.407,99 (81.234.310,35 en 2023-2024) euros.

#### Tesorería

La tesorería de la entidad al cierre del ejercicio era de 11.121.772,97 (6.568.582,25 en 2023-2024) euros que comparada con las deudas a corto plazo, que importaban 58.681.166,09 (40.520.298,62 en 2023-2024) euros, representa un 18,95 (16,21 en 2023-2024)%.

Por lo tanto, la perspectiva de liquidez a corto plazo parece bastante aceptable.

#### Ratio de Endeudamiento

La relación entre fondos propios y ajenos dentro de la estructura financiera presenta el siguiente esquema:

FONDOS PROPIOS Y AJENOS	IMPORTE 2024-2025	PORCENTAJE
Fondos propios	32.448.246,78	24,72
Fondos ajenos	98.828.161,21	75,28

FONDOS PROPIOS Y AJENOS	IMPORTE 2023-2024	PORCENTAJE
Fondos propios	15.953.394,83	19,64
Fondos ajenos	65.280.915,52	80,36

#### Rentabilidad

El beneficio de la entidad en el ejercicio considerado es 21.997.348,15 (3.991.710,56 en 2023-2024) euros antes de impuestos y 16.494.851,95 (2.991.389,97 en 2023-2024) euros después de impuestos. A continuación se analiza la relación de estas magnitudes con los fondos propios de la entidad, activo total y cifra de negocios.

MAGNITUD A COMPARAR	BENEF.ANTES IMPUESTOS 2024-2025	BENEF.DESPUÉS IMPUESTOS 2024-2025
Fondos propios	67,70	50,80
Activo total	16,70	12,50
Cifra de Negocios	19,80	14,80

MAGNITUD A COMPARAR	BENEF.ANTES IMPUESTOS 2023-2024	BENEF.DESPUÉS IMPUESTOS 2023-2024
Fondos propios	25,00	18,70
Activo total	4,90	3,60
Cifra de Negocios	5,70	4,20



INFORME DE GESTIÓN  
ESTADOS FINANCIEROS TEMPORADA 2024-2025  
GIRONA FUTBOL CLUB, SAD

## 02 – EVOLUCIÓN DE LOS NEGOCIOS

### Evolución de los negocios

A continuación, se detallan una serie de magnitudes obtenidas de los estados financieros del ejercicio y del anterior con el objeto de poder analizar la evolución de los negocios de la entidad:

ACTIVO NO CORRIENTE	IMPORTE 2024-2025	IMPORTE 2023-2024
Inmovilizado intangible neto	65.192.595,56	34.360.471,87
Tasa de evolución (%)	89,73	63,47
Inmovilizado material neto	15.041.460,13	11.889.147,92
Tasa de evolución (%)	26,51	39,64
Inversiones financieras a lp	398.744,20	398.744,20
Tasa de evolución (%)		
Activos por impuesto diferido	6.519.214,41	7.123.806,13
Tasa de evolución (%)	-8,49	-9,22
TOTAL ACTIVO NO CORRIENTE	87.152.014,30	53.772.170,12
TASA DE EVOLUCIÓN (%)	62,08	42,33

ACTIVO CORRIENTE	IMPORTE 2024-2025	IMPORTE 2023-2024
Existencias	784.963,05	474.403,66
Tasa de evolución (%)	65,46	55,81
Deudores comerciales y otras cuentas a cobrar	31.484.734,13	20.100.917,39
Tasa de evolución (%)	56,63	136,46
Inversiones financieras a cp	9.612,02	9.600,00
Tasa de evolución (%)	0,13	
Periodificaciones a cp	723.311,52	308.636,93
Tasa de evolución (%)	134,36	-47,80
Efectivo y otros líquidos equivalentes	11.121.772,97	6.568.582,25
Tasa de evolución (%)	69,32	83,56
TOTAL ACTIVO CORRIENTE	44.124.393,69	27.462.140,23
TASA DE EVOLUCIÓN (%)	60,67	111,50

PATRIMONIO NETO	IMPORTE 2024-2025	IMPORTE 2023-2024
Capital suscrito	7.554.312,00	7.554.312,00
Tasa de evolución (%)		
Prima de emisión	19.579.968,00	19.579.968,00
Tasa de evolución (%)		
Reservas	4.976.656,62	4.677.517,62
Tasa de evolución (%)	6,40	16,88
Resultados de ejercicios anteriores	-16.157.541,79	-18.849.792,76
Tasa de evolución (%)	-14,28	
Resultados del ejercicio	16.494.851,95	2.991.389,97
Tasa de evolución (%)	451,41	342,77



INFORME DE GESTIÓN  
ESTADOS FINANCIEROS TEMPORADA 2024-2025  
GIRONA FUTBOL CLUB, SAD

PATRIMONIO NETO	IMPORTE 2024-2025	IMPORTE 2023-2024
Subvenciones, donaciones y legados	6.612.217,26	6.765.989,82
Tasa de evolución (%)	-2,27	-2,22
TOTAL PATRIMONIO NETO	39.060.464,04	22.719.384,65
TASA DE EVOLUCIÓN (%)	71,93	14,27

PASIVO NO CORRIENTE	IMPORTE 2024-2025	IMPORTE 2023-2024
Deudas a lp	10.119.946,81	39.837,77
Tasa de evolución (%)	25.302,89	-96,05
Deudas con empresas del grupo y asociadas a lp	17.113.746,26	15.017.071,87
Tasa de evolución (%)	13,96	70,19
Pasivos por impuesto diferido	5.461.348,99	2.255.329,95
Tasa de evolución (%)	142,15	-2,22
Periodificaciones a lp	10.886,39	12.867,71
Tasa de evolución (%)	-15,40	-13,34
TOTAL PASIVO NO CORRIENTE	32.705.928,45	17.325.107,30
TASA DE EVOLUCIÓN (%)	88,78	42,54

PASIVO CORRIENTE	IMPORTE 2024-2025	IMPORTE 2023-2024
Deudas a corto plazo	3.218.507,28	11.942.233,63
Tasa de evolución (%)	-73,03	629,46
Deudas con empresas del grupo y asociadas a cp	775.982,18	767.975,32
Tasa de evolución (%)	1,04	35,17
Acreedores comerciales y otras cuentas a pagar	54.686.676,63	27.810.089,67
Tasa de evolución (%)	96,64	73,86
Periodificaciones a corto plazo	828.849,41	669.519,78
Tasa de evolución (%)	23,80	29,21
TOTAL PASIVO CORRIENTE	59.510.015,50	41.189.818,40
TASA DE EVOLUCIÓN (%)	44,51	120,04

#### Acontecimientos importantes

El primer equipo logró la temporada 2024-2025 la permanencia en Primera División por lo que afrontará en la temporada 2025-2026 su cuarta temporada consecutiva en la máxima categoría, un hecho histórico en la entidad. También destacar la participación del Club por primera vez en su historia en la UEFA CHAMPIONS LEAGUE, a pesar de su eliminación en la fase de liguilla.

Las inversiones más relevantes corresponden a la confección de la plantilla deportiva durante el mercado de verano 2.025. Al finalizar la temporada 2.024-2.025, de los 24 integrantes del primer equipo, destacan las ventas de 5 jugadores importantes y la adquisición de 4 nuevos fichajes para completar la plantilla de cara a la temporada 2025-2026.

La otra gran inversión corresponde a los trabajos de construcción y edificación de la fase 2 del proyecto de la ciudad deportiva del Club en los terrenos adquiridos en Vilablareix, de la cual la fase 1 ya se encuentra operativa.



### **Evolución previsible de la sociedad**

#### **Cifra de negocios**

Se espera que la cifra de negocios inferior en relación al ejercicio económico anterior, como consecuencia de que en la próxima temporada no se participará en la UEFA CHAMPIONS LEAGUE.

#### **Inversiones**

No se prevé llevar a cabo grandes inversiones en el ejercicio económico siguiente al que se refiere el presente informe de gestión. Únicamente las inversiones que se precisen para mantener la estructura fija en términos de eficiencia.

#### **Resultados**

Se mantienen las mismas expectativas de resultados que las del ejercicio precedente, pudiendo ser éstos de similares valores absolutos.

#### **Situación financiera**

La situación financiera presenta una tendencia positiva en un futuro a corto plazo, debido a:

- Los resultados positivos



### 03 – EVOLUCIÓN DE LAS DIFERENTES ÁREAS DEL CLUB

#### ACCIÓN SOLIDARIA

El GIRONA FC dedica una especial atención a las acciones vinculadas al ámbito social, utilizando el fútbol para ayudar a sectores desfavorecidos, suscribiendo convenios de colaboración con diferentes entidades sin ánimo de lucro, participando en diferentes actividades educativas en centros escolares y, en definitiva, acercando los valores del deporte a la ciudad y a sus ciudadanos.

Uno de los proyectos más especiales en los que participa el club por es el de la Liga Genuine, formado totalmente por jugadores y jugadoras con DI (Discapacidad Intelectual) que pertenecen a diferentes fundaciones de la provincia de Girona. Fue uno de los 18 equipos que participaron en la primera edición de esta competición que ahora cuenta con 42 equipos. El equipo está integrado por 30 jugadores y jugadoras y por 8 entrenadores y colaboradores y se entrena habitualmente los jueves en las instalaciones municipales del Campo de Fútbol de Vila-roja.

El Girona FC Genuine ha disputado las cuatro fases programadas por la Fundación LaLiga-Genuine en Tarragona, Villarreal, Valencia y Bilbao.

Adicionalmente, esta temporada la 47 edición del histórico Trofeu Costa Brava del Club, ha sido disputado por parte del equipo Genuine del Club. En el trofeo han participado los equipos del Nàstic de Tarragona, el RCD Espanyol y el FC Barcelona. El estadio de Montilivi fue el escenario de una jornada llena de emoción y pasión, donde los aficionados gozaron de un espectáculo vibrante. El equipo Genuine del Girona FC, formado por jugadores con discapacidad intelectual, demostró su talento y compromiso, imponiéndose en una competición marcada por el juego limpio y la inclusión.

También sigue implicado en el proyecto deportivo y social Girona Est, juntamente con el Ajuntament de Girona y la Fundación Futur Girona Est SL, que se desarrolla en un sector de barrios de la ciudad, donde existe un alto índice de pobreza y exclusión social que afectan especialmente a la población infantil y juvenil. Este proyecto, en el que han participado niños de 4 a 12 años, pretende introducir el deporte como herramienta de transformación social, dotándolo de una visión educativa que se vincule a otros que se llevan a cabo en el territorio, y que se convierta en una manera de trabajar aspectos relacionados con los hábitos, los valores, las relaciones, la aceptación de las normas, etc. El club ha invitado a varios partidos de Liga a los niños y a sus familias, al igual que a otras entidades sociales, ONG, centros juveniles, escuelas... La pasada temporada el club destinó cerca de 600 entradas para este tipo de acciones.

El Girona FC también quiso colaborar ante la emergencia que se dio por las inundaciones que provocó la DANA en Valencia en octubre de 2024. El Club aportó el importe de taquillas correspondiente al partido que disputó ese mismo fin de semana contra el Leganés a la Creu Roja para que pudiera realizar actuaciones a la zona afectada por la DANA.

El Girona FC mantiene su vinculación con distintas fundaciones entre las que destaca Els Joncs, una empresa social formada por personas con discapacidad intelectual responsable de la limpieza del estadio.



## PEÑAS

El GIRONA FUTBOL CLUB, SAD continúa trabajando estrechamente con las Peñas oficiales, potenciando la comunicación Club-Peñas con reuniones periódicas y colaborando en diferentes actividades. En la actualidad el Club dispone de 28 peñas oficiales, y alguna más pendiente de unirse, lo que demuestra la consolidación de la masa social. El club ha dado soporte a todas ellas, a través de un convenio con la Federación de Peñas que incluye una aportación económica, y la colaboración en acciones conjuntas solidarias.

El trabajo y dedicación de las Peñas es una pieza clave para transmitir los valores como la tolerancia, el juego limpio, el respeto y la amistad entre aficionados.

## MASA SOCIAL

### ABONADOS



## Resultados

En la **Temporada 24/25 se ha mantenido el récord histórico de abonados en Montilivi** alcanzando una cifra de 9.700 personas. La tasa de renovación ha sido casi completa, existiendo solo 60 bajas que se han realizado como altas en aquellos socios que tenían las primeras posiciones en la lista de espera para hacerse abonado que actualmente cuenta con más de 3.500 socios.

### Premios por asistencia

El club ha vuelto a activar un año más una serie de premios por asistencia para incentivar que los abonados vengan al estadio. Son acciones que llevamos realizando desde la temporada 22/23 y que han tenido muy buenos resultados, consiguiendo en la exitosa pasada temporada una media de asistencia de abonados del 85%.

- **Precio de renovación del abono:** Los abonados que hayan asistido a más del 50% de los partidos incluidos en el abono de la temporada 24/25, se les aplicará el precio de renovación para la temporada 25/26.
- **Asistencia a los 10 primeros partidos:** Los abonados que asistan en Montilivi a los 10 primeros partidos de la temporada 24/25, participarán en el sorteo de cinco plazas dobles para ver un entrenamiento del primer equipo y poder conocer a los jugadores.





**INFORME DE GESTIÓN**  
**ESTADOS FINANCIEROS TEMPORADA 2024-2025**  
**GIRONA FUTBOL CLUB, SAD**

- **Asistencia a los 15 primeros partidos:** Los abonados que asistan en Montilivi a los 15 primeros partidos de la temporada 24/25 incluidos en el abono, participarán en el sorteo de 40 plazas para jugar un partido en una de las instalaciones del Girona FC en formato triangular con otros abonados. Se regalará una equipación oficial del Girona FC a cada participante.
- **Asistencia a todos los partidos de liga de la temporada:** Los abonados que hayan asistido a todos los partidos incluidos en el abono de la temporada 24/25 y no tengan aún la placa personalizada en su asiento, la tendrán para la temporada 25/26. El Club solo colocará las placas de aquellos abonados que hayan aceptado las condiciones legales.












### **SOCIOS**

El carnet de socio se sigue emitiendo durante el mismo período que la temporada deportiva. El Club envió un welcome pack a todos sus socios en el que se regaló una bolsa de rafia con el escudo del Girona FC y para los socios infantiles un gymsack del Girona FC con una libreta de la Mosca Sisa.

Este Carnet de Soci otorga a sus titulares diversas ventajas como la venta prioritaria en taquillas, los descuentos en entradas, descuentos en productos oficiales en la tienda del club y, como ventaja principal para los Socios no Abonados, el acceso a una lista de espera para futuros abonos. Como ya anunció el club el año pasado, este año no hemos enviado el carnet físico puesto que el de año pasado tiene vigencia permanente siempre y cuando la cuota esté al corriente de pago. Solo los socios que lo solicitaron previamente y las altas nuevas, han recibido el nuevo plástico conjuntamente con el welcome pack. Actualmente el club ya supera los 17.000 socios.



## INFORME DE GESTIÓN ESTADOS FINANCIEROS TEMPORADA 2024-2025 GIRONA FUTBOL CLUB, SAD

 Hazte abonado de Montilivi a través de la lista de espera (solo para Socios no abonados).	 Descuento de un mínimo del 10% y prioridad en la compra de entradas de los partidos del Girona FC en Montilivi.	 Prioridad en la compra de entradas para los partidos de alta demanda.
 Prioridad en la compra de entradas para los desplazamientos del Girona FC	 Descuento del 10% en productos de merchandising oficial a la tienda física y en línea del Club.	 Acceso a los partidos de Girona B, Senior Femenino y Fútbol Base.
 Podrás participar en encuestas, actividades o consultas sobre el Club.	 Descuentos al Matchday Tour y Montilivi Tour.	 Promociones y descuentos de los colaboradores y patrocinadores exclusivos por Socios del Girona FC.
 Concursos, experiencias y sorteos exclusivos para Socios.	 Entrada gratuita para Socios Infantiles menores de 6 años y posibilidad de hacerse una foto con el 11 inicial a los partidos de liga.	

Como novedad de este año, destacar que los socios son los únicos que han podido acceder al sorteo y posterior compra de los partidos de la Fase de Liga de Champions League que se han jugado en Montilivi.



### EVOLUCIÓN DE LA MASA SOCIAL

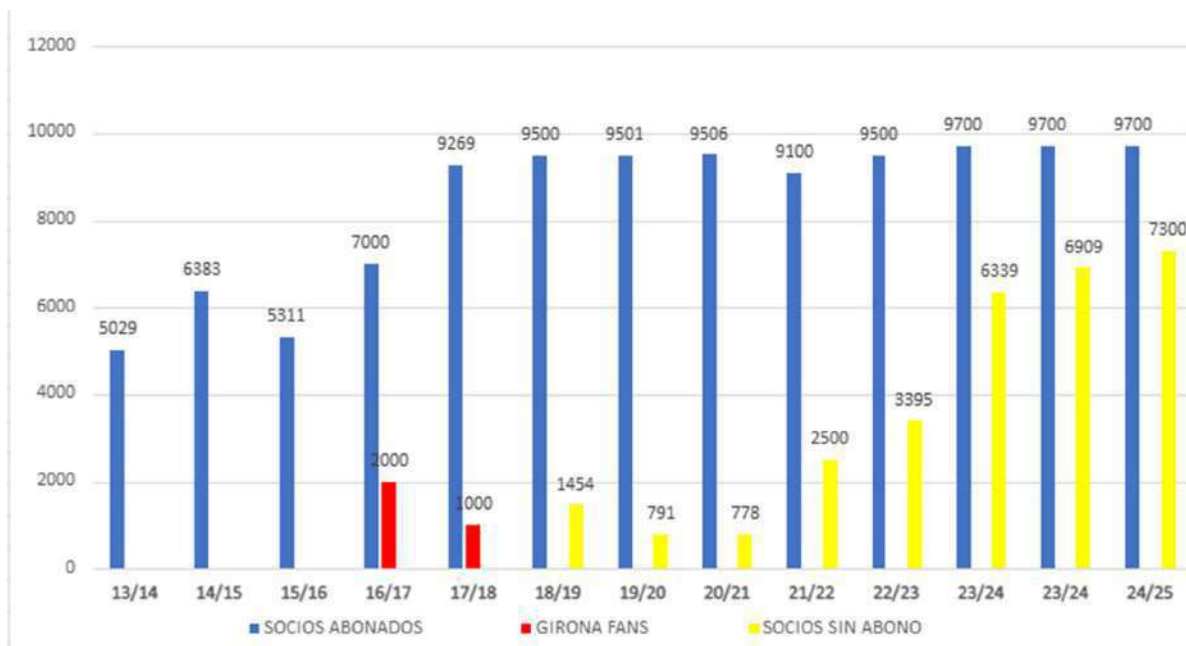
El Socio tipo del GIRONA FC es la de un hombre de entre 37 años, mayoritariamente de la ciudad de Girona. La masa Social del Girona ha sufrido una transformación durante los últimos años, se ha rejuvenecido y ha incrementado la presencia del público femenino. En 2017, la media de edad de los socios del Girona era de 45 años mientras que ahora es de 37 años (8 años más joven). El porcentaje de público femenino ha incrementado de un 15% a un 20'62%, un 5'62% más respecto 2017.



## INFORME DE GESTIÓN ESTADOS FINANCIEROS TEMPORADA 2024-2025 GIRONA FUTBOL CLUB, SAD

El 72% de los socios no abonados pertenecen a la provincia de Girona y en segundo lugar, de la provincia de Barcelona.

### Mostramos gráfica de incremento de los aficionados del Girona FC en los últimos años:



## REDES SOCIALES

### 1. EL CRECIMIENTO DE SEGUIDORES EN REDES SOCIALES

Después los grandes resultados de la temporada pasada, el reto de todo el equipo de redes y contenido, esta temporada pasada 2024-25, ha sido importante, complicado y a la vez estimulante.

Hoy en día, el club cuenta con más de 10M de seguidores entre las 18 cuentas que gestiona en 9 plataformas diferentes: X (Twitter), Facebook, Instagram, WhatsApp YouTube, LinkedIn, Twitch, TikTok y Weibo.



## INFORME DE GESTIÓN ESTADOS FINANCIEROS TEMPORADA 2024-2025 GIRONA FUTBOL CLUB, SAD

Platform	Total Growth 22-23	Total Growth 23-24	Total Growth 24-25	Followers Growth 23-24 VS 24-25	Followers Jul-Dec 24-25	Followers Ranking 24-25
TIKTOK	1.1m	1.9m	1.2m	↓ 37%	400k	13è (R Valladolid 12è)
FACEBOOK	800k	795k	665k	↓ 17%	185k	12è (R Sociedad 11è)
INSTAGRAM	65k	531k	110k	↓ 79%	128k	10è (R Sociedad 9è)
WEIBO	/	144k	55k	↓ 62%	48k	16è (Mallorca 15è)
WHATSAPP	/	91k	0	/	3k	10è (Celta 9è)
TWITTER	21k	80k	9.3k	↓ 89%	11k	16è (Mallorca 15è)
Girona FC	25k	53k	4k	↓ 94%	6k	/
GironaFC_Engl	620	5k	3k	↓ 60%	3k	/
GironaFC_Arab	/	20k	446	↓ 98%	594	/
GironaFC_ES	/	2.8k	1.7k	↓ 39%	1.6k	/
YOUTUBE	3k	15k	323k	↑ 95%	46k	14è (Valencia 13è)
TOTAL	1.9m	3.5m	2.4m	↓ 32%	821k	13è (Villarreal 13è)

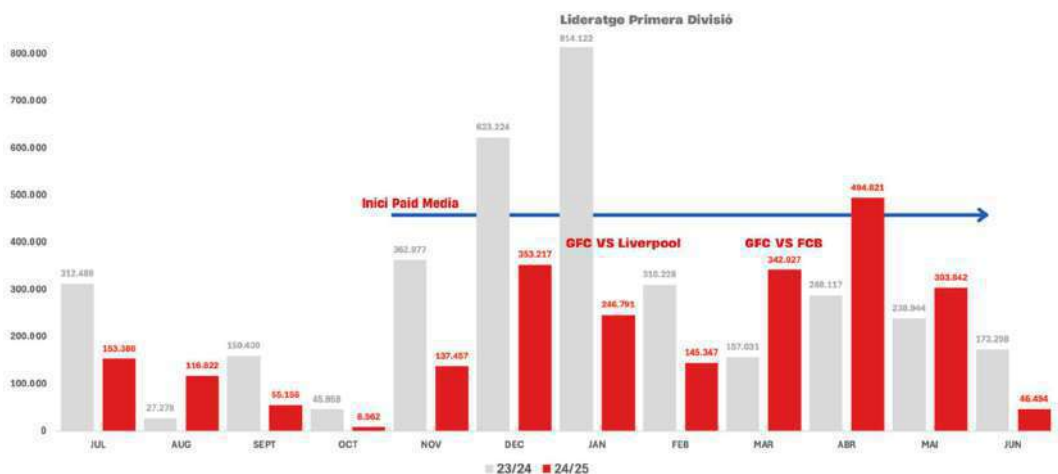
\*Datos a  
fecha del 18  
de agosto de  
2025

La temporada 24-25 (Julio-Junio) el Club ha crecido alrededor de +2.4M de nuevos seguidores en los distintos canales oficiales, un 32% menos que en el mismo período de tiempo de la temporada pasada. La participación en la Champions League en esta etapa no ha supuesto un gran crecimiento de seguidores, como se esperaba inicialmente.

Todas las plataformas presentan un decrecimiento respecto el mismo periodo de la temporada pasada. La única que presenta un crecimiento positivo es YouTube, que es fruto del trabajo de un plan estratégico para mejorar los resultados del canal.

### El crecimiento, mes a mes

En la siguiente gráfica se puede apreciar el crecimiento total de seguidores mensual en comparación con el mismo período de la temporada pasada. En ella se puede apreciar como los meses de diciembre, marzo y abril el crecimiento fue positivo gracias a la disputa de partidos de gran repercusión VS Liverpool, FCB o Real Madrid entre otros.



\*Datos a  
fecha del 18  
de agosto de  
2025

### Decimoterceros en número de seguidores

En número total de seguidores el Girona FC se sitúa en la decimotercera posición de equipos de La Liga, por encima del Mallorca y Villarreal, cerca de los 10M de seguidores y ligeramente por debajo de la media de 11M de seguidores por equipo.



## INFORME DE GESTIÓN ESTADOS FINANCIEROS TEMPORADA 2024-2025 GIRONA FUTBOL CLUB, SAD

Durante las últimas temporadas los clubes han experimentado un gran crecimiento de seguidores y actualmente ya son 12 equipos que superan los 10M de seguidores.



### 2.UNA INTERACCIÓN A LA ALTURA DE LOS GRANDES EQUIPOS

Platform	Total Engagement 22-23	Total Engagement 23-24	Total Engagement 24-25	23-24 VS 24-25	Jul-Dec 24-25	Rànkings 24-25
INSTAGRAM	6.4m	21m	16.9m	↓ 80%	12.6m	10è (Celta 9è)
TIKTOK	7.5m	9.1m	6.2m	↓ 32%	3.8m	10è (Mallorca 9è)
TWITTER	1.3m	4m	2m	↓ 50%	1.5m	10è (Valencia 9è)
Girona FC	1.2m	3.4m	1.4m	↓ 58%	1m	/
GironaFC_Engl	25k	261k	320k	↑ 22%	275k	/
GironaFC_Arab	/	230k	26.8k	↓ 88%	17k	/
GironaFC_ES	/	163k	246k	↑ 21%	193k	/
FACEBOOK	518k	2.3m	2.1m	↓ 9%	1.7m	10è (Celta 9è)
YOUTUBE	21k	51k	384k	↑ 87%	175k	14è (Osasuna 13è)
WEIBO	21k	51k	16.6k	↓ 68%	10k	15è (Osasuna 14è)
TOTAL	15.8m	36.5m	27.8m	↓ 24%	20m	10è (Celta 9è)

\*Datos a fecha del 18 de agosto de 2025

Durante la temporada 2024-25 la interacción en todos los perfiles de redes ha sido un 24% inferior respecto la temporada pasada alcanzando los 27.8M de interacciones. El Girona FC es el décimo equipo de La Liga con más interacción por delante de grandes equipos (Real Madrid, FC Barcelona, Atlético de Madrid, Real Betis, Sevilla FC, Athletic Club y Real Sociedad).

Los anuncios de nuevos fichajes y la visibilidad de la Champions League ha permitido alcanzar grandes cifras aunque no se han superado la cifra de la temporada anterior.

La plataforma que genera más interacción con diferencia es Instagram alcanzando los 16.9M de interacciones, lo que supone un 65% del total de interacciones generadas. TikTok y X (Twitter) no logran los resultados de interacción de la temporada pasada.

La gran visibilidad de la Champions League ha permitido consolidar los perfiles más estratégicos internacionalmente (X [Twitter] Inglés / Árabe y Weibo) y alcanzar buenos resultados de interacción respecto la temporada pasada.

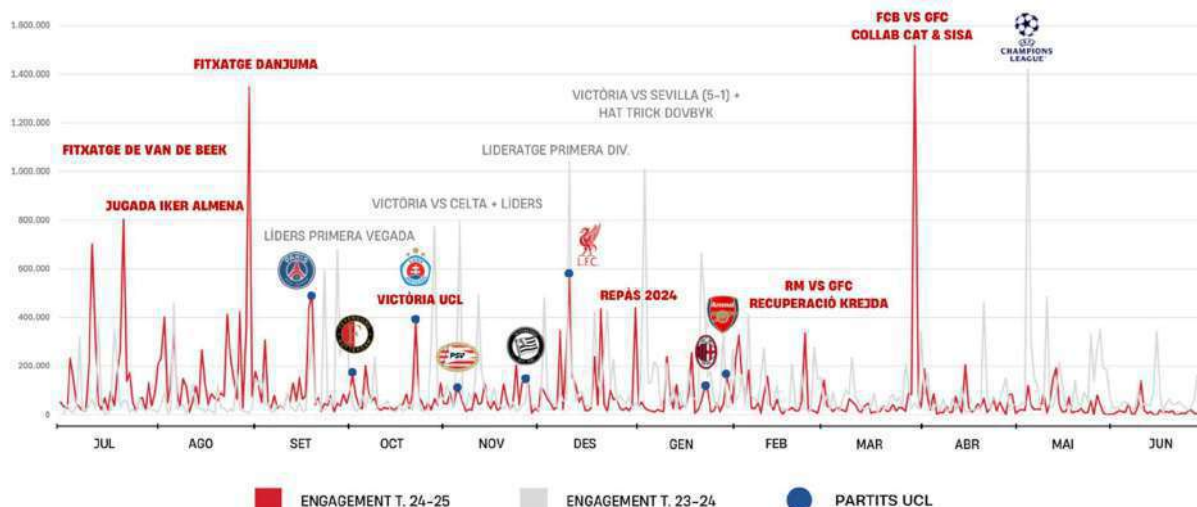




## INFORME DE GESTIÓN ESTADOS FINANCIEROS TEMPORADA 2024-2025 GIRONA FUTBOL CLUB, SAD

### Picos de interacción de Jul - Dic T. 24-25

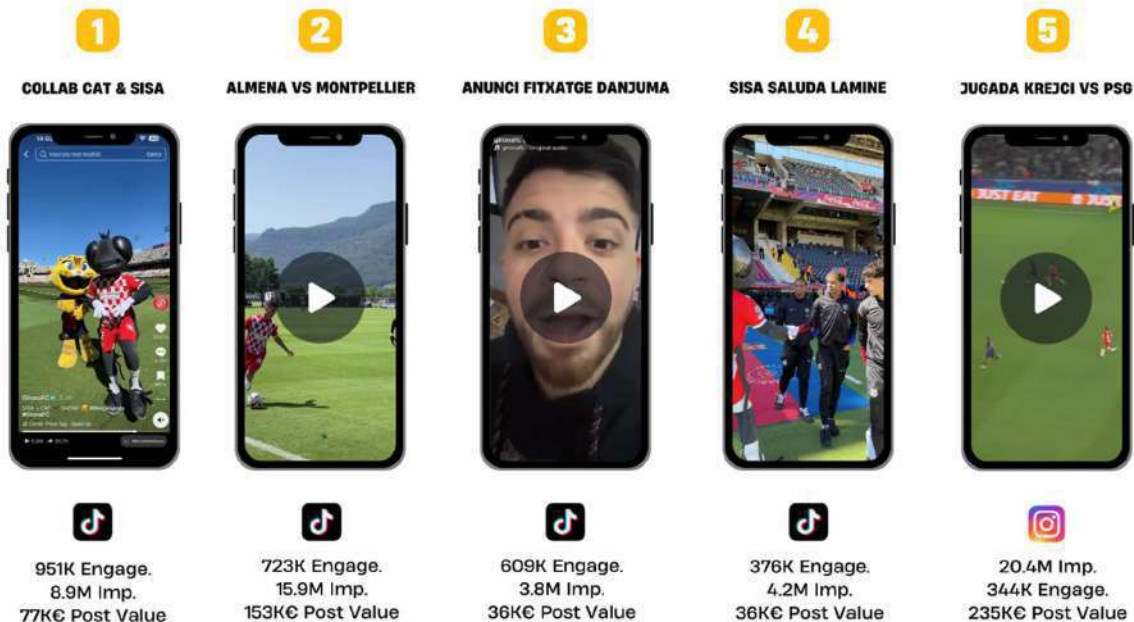
\*Datos a fecha del 18 de agosto de 2025



En la gráfica anterior se pueden apreciar los picos de interacción de la temporada 2024-25 en comparación con la temporada anterior. Algunos de los momentos clave han sido el fichaje de Van de Beek, la jugada de Iker Almena en el partido amistoso VS Montpellier, el fichaje de Danjuma o los partidos de Champions League VS PSG, Bratislava, Liverpool y FCB.

### Top 5 contenidos Temporada 24-25

A continuación, una muestra de los cinco contenidos con más interacción durante la temporada. Cuatro de los cinco contenidos con más interacción se han publicado en la plataforma de TikTok, red con gran capacidad de viralizar contenidos. Todos ellos son contenidos que han logrado grandes resultados gracias a la







## INFORME DE GESTIÓN ESTADOS FINANCIEROS TEMPORADA 2024-2025 GIRONA FUTBOL CLUB, SAD

viralización. El contenido con más interacción ha sido la colaboración entre mascotas durante el partido VS FCB, mientras que el contenido de la jugada de Krecji VS PSG es el que consigue más impresiones.

\*Datos a fecha del 18 de agosto de 2025

### 3.LAS VIEWS EN REDES SOCIALES AUMENTAN UN 17

Platform	Total Views 22-23	Total Views 23-24	Total Views 24-25	23-24 VS 24-25	Jul-Dec 24-25	Rànkig 24-25
TIKTOK	133m	131m	114.6m	↓ 12%	55m	9è (Celta 8è)
INSTAGRAM	29m	103m	124.5m	↑ 16%	91m	12è (Celta 11è)
TWITTER	6.3m	37m	16.6m	↓ 54%	10m	14è (RCD Espanyol 12è)
Girona FC	6.3m	36.7m	9.9m	↓ 73%	7m	
GironaFC_Engl	10k	175k	2.5m	↑ 93%	1m	
GironaFC_Arab	/	75k	1.4m	↑ 95%	362k	
GironaFC_ES	/	50k	2m	↑ 97.5%	1m	
FACEBOOK	5.1m	9m	19.2m	↑ 54%	12m	13è (RCD Espanyol 12è)
YOUTUBE	500k	1.3m	5.9m	↑ 78%	2.5m	15è (Osasuna 14è)
WEIBO	/	57k	62k	↑ 4%	44k	17è (Getafe 16è)
TOTAL	175m	283m	281m	↓ 1%	172m	11è (Celta 10è)

\*Datos a fecha del 18 de agosto de 2025

La apuesta por el formato de vídeo ha hecho que se logaran resultados de views similares a los de la temporada 2023-24 de, que sitúa el Girona FC como el undécimo club de La Liga con más views. El canal que sigue generando más views es Instagram, seguido de TikTok.

#### Apuesta por el short video

Cuatro de los cinco contenidos con más interacción, repasados anteriormente, son en formato video, un tipo de contenido que está en auge en redes sociales como Instagram o TikTok. La apuesta por el short video se ha convertido en uno de los ejes centrales de la estrategia de redes sociales del Girona FC.

### 4.NUEVOS FORMATOS DE CONTENIDO EN REDES SOCIALES

La evolución de las redes sociales es una constante y el equipo de redes pretende adaptarse a las tendencias del momento y generar nuevos formatos de contenido que llamen la atención a los seguidores.

A continuación, una muestra de diferentes tipos de contenidos que se han publicado durante el primer semestre con una gran acogida entre la afición. Todos ellos buscan aportar un valor diferencial para el fan e interpellarlo e incentivarlo a interactuar. Creatividad, proximidad y calidad del contenido son algunas de las claves a la hora de idear y crear el contenido.



## INFORME DE GESTIÓN ESTADOS FINANCIEROS TEMPORADA 2024-2025 GIRONA FUTBOL CLUB, SAD



### FAN ENGAGEMENT Y POSICIONAMIENTO DE MARCA.

- Fan Zones

El club quiere que cada partido en casa sea una experiencia inolvidable para sus aficionados. Por ello, en cada encuentro como local, organiza la Fan Zone, un espacio exclusivo diseñado para que la afición disfrute al máximo antes del inicio del partido. Este espacio abre sus puertas dos horas antes del comienzo del encuentro y se ubica en la zona delimitada en el parking del Gol Norte.

En la Fan Zone, los seguidores pueden disfrutar de un ambiente vibrante, con actividades para todas las edades, entretenimiento y una variada oferta gastronómica. Todo ello con el objetivo de calentar motores antes de animar al equipo en el estadio. En la zona de actividades, los patrocinadores del club ofrecen diversas experiencias, como juegos físicos interactivos, entre ellos el fútbol humano, además de otras actividades de ocio como un fotomatón para capturar recuerdos inolvidables. En cada partido, se suman nuevas sorpresas y propuestas para el disfrute de los asistentes.

Además, la Fan Zone cuenta con una amplia oferta gastronómica. A través de foodtrucks y puestos de comida tradicional, los aficionados pueden degustar una gran variedad de platos. Todo ello acompañado de un ambiente animado gracias a la música de un DJ, que pone ritmo y energía antes del inicio del partido.





- **Fan zone en día de champions**

El Girona ha comenzado a implementar una experiencia tipo fan zone en sus partidos de la UEFA Champions League, un espacio diseñado para mejorar la experiencia de los aficionados antes de los partidos. Aunque la zona es relativamente pequeña, se ofrece un ambiente único para los seguidores del equipo, en el que pueden disfrutar de un punto de bienvenida.

En esta fan zone, los aficionados pueden encontrar puntos de bebida y alimentos, lo que les permite relajarse y socializar en un ambiente distendido antes de entrar al estadio para disfrutar del partido. Además, la presencia de un DJ crea una atmósfera animada y energética, aportando un toque de entretenimiento adicional que enriquece la experiencia.

- **Entreno de Puertas Abiertas**

El club ofrece anualmente a sus aficionados un evento especial conocido como "Entreno de Puertas Abiertas", una oportunidad única para que los seguidores vivan de cerca el día a día del equipo y disfruten de una experiencia inolvidable en el Estadi Montilivi.

Este evento se compone de dos partes principales. En el exterior del estadio, se habilita una fan zone con diversas actividades destinadas a los aficionados de todas las edades. En esta zona, los asistentes pueden disfrutar de juegos, concursos, sorteos y experiencias interactivas relacionadas con el club. También se instalan puestos de merchandising y food trucks, creando un ambiente festivo que convierte la jornada en una celebración del sentimiento rojiblanco.

En el interior del estadio, los asistentes pueden presenciar un entrenamiento en directo del primer equipo, que tiene una duración aproximada de 1 hora y 30 minutos. Durante esta sesión, los jugadores realizan diferentes ejercicios técnicos y tácticos bajo la dirección del cuerpo técnico, lo que permite a los aficionados observar de primera mano la preparación del equipo. Además, en algunas ediciones, los jugadores se acercan a las gradas al finalizar la sesión para firmar autógrafos y tomarse fotografías con los seguidores.

El "Entreno de Puertas Abiertas" suele celebrarse en dos momentos clave del año:

- **Durante las Fires de Sant Narcís**, entre el 25 de octubre y el 3 de noviembre, coincidiendo con las festividades de la ciudad y atrayendo a numerosos seguidores.
- **En Navidad, aproximadamente el 27 de diciembre**, aprovechando el parón invernal para compartir un momento especial con la afición antes de retomar la competición.

Este evento no solo refuerza el vínculo entre el club y sus seguidores, sino que también fomenta el espíritu de comunidad y permite a los más jóvenes conocer de cerca a sus ídolos. La asistencia es gratuita, aunque en algunas ediciones se ha solicitado inscripción previa para garantizar el aforo adecuado en las gradas del estadio.

El "Entreno de Puertas Abiertas" es, sin duda, una de las citas más esperadas por la afición cada temporada, convirtiéndose en un punto de encuentro para todos los seguidores del club.



- **Firmas tienda de la Rambla de la Llibertat**

El club se complace en anunciar una iniciativa especial para acercar a nuestros jugadores a la afición: la Sesión Mensual de Firmas, un evento exclusivo donde los seguidores tendrán la oportunidad de conocer en persona a dos integrantes de la primera plantilla.

- Cada mes, durante una hora, dos jugadores del equipo estarán disponibles en un espacio designado para firmar autógrafos, tomarse fotografías y compartir un momento inolvidable con nuestros aficionados. Esta actividad busca fortalecer el vínculo entre el club y su hinchada, brindando una experiencia única y cercana con los ídolos del equipo

## **MARCA**

### **Definición de la marca Girona FC**

Durante esta temporada 2024/25 se han seguido dando pasos importantes para sentar las bases definitivas de la marca Girona FC. Se ha emprendido el proceso de renovar toda la Imagen Corporativa a nivel visual y a nivel verbal del club.

MONTILIVI FONT - EXTRALIGHT

MONTILIVI FONT - LIGHT

MONTILIVI FONT - REGULAR

MONTILIVI FONT - BLACK

MONTILIVI FONT - BOLD

Aparte de la nueva tipografía Montilivi Font que ya diseñamos la temporada pasada, se ha seguido desarrollando el aspecto tipográfico: se han creado 4 nuevos pesos de la nueva Montilivi Font y se ha comprado una tipografía (Heading Now) que dispone de 182 pesos para todos los usos de texto ya que nuestra tipografía no incluye minúsculas. Ambas tipografías están en propiedad y, sumando ambas, contamos con un total de 187 pesos en total. La Montilivi Font es una tipografía custom, que quiere decir que está exclusivamente personalizada para el GIRONA FC.

El haber definido las tipografías también nos ha permitido definir el logotipo 'escrito' del club en su versión larga y en su versión corta.





## INFORME DE GESTIÓN ESTADOS FINANCIEROS TEMPORADA 2024-2025 GIRONA FUTBOL CLUB, SAD

Además de definir las tipografías se han definido cosas muy relevantes, como por ejemplo:

- **Colores corporativos del club:** ya estaban definidos los pantones exactos de los colores primarios del club pero ahora se han definido los secundarios. Para estos colores, nos hemos inspirado en nuestro propio territorio.

### Colors



- **Elementos gráficos del club:** se ha definido que a partir de ahora el elemento gráfico principal del club serán las 'aguas' o lo conocido como 'vair d'onda' que protagoniza nuestro escudo y que lleva también la bandera de la ciudad y de la provincia. Estas aguas se pueden ver reproducidas de muchas maneras distintas pero al ser un elemento muy específico nuestro creemos que es ideal que forme parte de nuestra identidad gráfica.

### Campaña 'Girona, territori de Champions'

Durante esta temporada 2024/25 hemos seguido con la activación de la campaña que busca remarcar la alta calidad de nuestro territorio en todos los aspectos. Se han realizado numerosas acciones para activar la campaña, pero las principales han sido las siguientes:

- **Vestits de Champions:** En la semana de la primera jornada de LALIGA, para dar visibilidad al inicio oficial de nuestra temporada, quisimos hacer una acción que nos llevara físicamente a las 8 comarcas que conforman la provincia. Es por eso que decidimos vestir 8 estatuas (una en cada comarca) con nuestra nueva equipación. Durante un día, amanecieron las estatuas vestidas atrayendo a los más curiosos y turistas que estaban en las destinaciones.
- **Brazaletes de Orgull Gironí:** En el inicio de esta temporada de LaLiga 2024-2025 el Girona FC y el Patronato de Turismo Costa Brava Girona de la Diputación de Girona sumaron esfuerzos y colaboraron en el proyecto de los nuevos brazaletes de capitán que muestran ilustraciones icónicas de localidades, atractivos y eventos representativos de la Costa Brava y el Pirineo de Girona durante los partidos que el equipo juegue como local en Montilivi.
- **Gastronomia de Champions:** Para resaltar la calidad de nuestra gastronomía se hicieron varias acciones como, por ejemplo, hacer los caterings de las zonas VIP de Montilivi con productos de



## INFORME DE GESTIÓN ESTADOS FINANCIEROS TEMPORADA 2024-2025 GIRONA FUTBOL CLUB, SAD

procedencia 100% de nuestra provincia o hacer degustación de productos de Girona en partidos como visitante en UEFA Champions League en Milán con prensa y comerciales italianos.

- **Vídeo 'Territori de Champions':** Vídeo de marca que se publicó justo antes de nuestro primer partido en la competición europea causando furor y un enorme sentido de pertenencia en redes sociales entre nuestros aficionados.
- **Foto oficial en la Catedral de Santa María:** en una temporada tan histórica decidimos que la foto de plantilla también necesitaba un emplazamiento con mucha historia. Para seguir mostrando al mundo lo preciosa que es nuestra ciudad decidimos hacer la foto en escaleras de la Catedral de Santa María.



las

- **Proyecciones Catedral de Santa María y Iona en el Pont de les Peixateries Velles:** Durante los días previos a cada partido de Champions League, realizamos proyecciones en la Catedral de Girona con temática UEFA Champions League. En alguna ocasión los vídeos de cada proyección superaban el millón de reproducciones. Además, también pusimos una lona en el centro de Girona que se vió immortalizada cientos de veces por los transeúntes.



Durante la temporada 2024/25, el Girona FC ha desarrollado tres iniciativas clave para reforzar su identidad de marca y estrechar el vínculo emocional con la afición:

### 1. Rebranding y cambio estratégico de la marca 'Orgull Gironí'

Se ha hecho un rebranding y reposicionamiento de la antigua marca Orgull Gironí. Se busca que la nueva marca, además de destacar el orgullo de sentir-se de la provincia, ponga en valor el alto nivel de calidad que tiene en todos los aspectos: los paisajes y su naturaleza, la cultura, el arte, la gastronomía, el deporte, etc...

Este paso se ha dado por los siguientes motivos:

1. Simplificación gráfica de la marca para una buena aplicación en más soportes.
2. Adaptación de la marca a la nueva identidad visual del club.
3. Necesidad de generar más sentido de pertenencia al club y poder captar más fans dentro de nuestra provincia.
4. Necesidad de abrirnos a otros sectores / ámbitos para poder hacer colaboraciones.





En qué nos beneficia este nuevo rebranding / posicionamiento?



## 2. Campaña Orgull Gironí – ‘Una G Majúscula’

Con el objetivo de de dar a entender el poscionamiento y rebrandig de la marca “Orgull Gironí” el club lanzó unca campaña con pieza audiovisual y varias acciones de soporte. El lanzamiento estuvo acompañado por la pieza audiovisual *Una G Majúscula*, que se convirtió en un manifiesto de identidad y valores.

*Acciones realizadas:*

- **Vídeo “Una G Majúscula”**

Se creó un vídeo titulado *Neix una G majúscula* (“Una G Majúscula”), que se utilizó para explicar el nacimiento del nuevo logotipo y lo que ello significa. El guión del vídeo, muy meditado, hacía referencias a cada una de las áreas que va a tocar esta marca (cultura, gastronomía, arte, música, deporte...) además de hacer referencia a los atributos de la marca Girona FC.

- **Nota de prensa del club: se lanzó una nota de prensa explicativa del proyecto.**

- **Campaña de muppis y cartelería**

Se desplegaron muppis (mupis) y cartelería en toda la provincia para dar visibilidad al nuevo símbolo y al lema de marca “Orgull Gironí”. Junto a la campaña ‘Una G majúscula’ se diseñaron declinaciones derivadas del eslogan para hacer referencia a las distintas áreas que pretende abarcar esta marca como por ejemplo ‘Una tossuderia majúscula’ en el aspecto deportiva, ‘Una qualitat majúscula’ en temas de gastronomía, ‘Una bellesa majúscula’ en cuanto a paisajes se refiere. Todo esto se combinó con diseños simples del rebranding, para que tuviera buena visibilidad y la gente comenzara a ver repetido el nuevo logotipo.



## INFORME DE GESTIÓN ESTADOS FINANCIEROS TEMPORADA 2024-2025 GIRONA FUTBOL CLUB, SAD



- **Acciones en redes sociales**

Se realizaron diversas acciones en redes sociales para difundir la nueva identidad, involucrar a los seguidores, presentar el símbolo “G”, adaptar contenidos digitales (imágenes, vídeos cortos, mensajes, etc.).

- **Logotipo en equipación vs. Deportivo Alavés**

En un partido como local en casa, los jugadores lucieron el nuevo logotipo en el pecho para dar visibilidad a esta nueva marca.



- **Acción de interacción con la afición para la lona central**

Se planteó (y ejecutó) una acción participativa: se preguntó a los aficionados «¿Qué es para ti l'Orgull Gironí?» y se recogieron mensajes de la afición. Luego se usaron esos mensajes para confeccionar una **lona central** que se instaló en el Estadio de Montilivi con una selección de dichos mensajes.



INFORME DE GESTIÓN  
ESTADOS FINANCIEROS TEMPORADA 2024-2025  
GIRONA FUTBOL CLUB, SAD



- **Presencia en merchandising y soportes del club:** el nuevo símbolo “Orgull Gironí” se incorporó en productos oficiales y en diferentes espacios de Montilivi, consolidando su visibilidad en contacto directo con los aficionados.
- **Podcast oficial:** se lanzó un podcast bajo la identidad de la nueva marca, aportando un formato de contenido fresco y de proximidad con la afición entrevistando a invitados de sectores muy diversos (como la propia marca indica):



3. Campaña “Orgull i Tossuderia” para el tramo final de la temporada

En el momento decisivo del curso, el club activó la campaña “Orgull i Tossuderia”, diseñada para impulsar al equipo y a la hinchada en la recta final. Esta iniciativa no solo sirvió como mensaje motivacional, sino que también reforzó los pilares de perseverancia y carácter que forman parte del ADN del Girona además de seguir vinculada a la campaña ‘Orgull Gironí’.



*Acciones realizadas:*

- Acciones de engagement en redes sociales bajo el lema de la campaña.

Integración del concepto en la comunicación de los partidos más decisivos.

**RETAIL**

Esta temporada 2024/25 marca el sexto año del acuerdo con PUMA como patrocinador técnico del club.

Para la **primera equipación**, se ha apostado por un diseño innovador, inspirado en el interior del escudo, donde el patrón de las "aguas" toma protagonismo.

La **segunda equipación** también introduce novedades, combinando un elegante azul marino como base con la senyera cruzada, aportando un toque distintivo y representativo.

Por su parte, la **tercera equipación** destaca por su diseño minimalista y moderno, con un patrón sencillo en un sofisticado tono morado.



Actualmente, hemos alcanzado la venta de **13.000 kits**, con una previsión de llegar a **21.000**, lo que convertiría esta temporada en la de mayor venta de equipaciones en la historia del club.

**Nueva Estrategia en Retail para los MatchDays**

Se ha identificado que los días de partido representan una fuente de ingresos clave para el departamento de Retail, generando un alto volumen de ventas.

Durante la temporada 2023/24, los ingresos en días de partido representaron el 16% del total de la facturación. Con el objetivo de incrementar esta cifra, se ha decidido invertir en nuevos puntos de venta.

El primer paso en esta estrategia ha sido la instalación de una tienda contenedor en la FanZone los días de partido, lo que ha permitido:

- Mayor disponibilidad de productos para los aficionados
- Mejor exposición del producto y refuerzo de la imagen del club
- Reducción de aglomeraciones en la tienda principal
- Mayor comodidad y rapidez en la compra para los seguidores
- Ubicación estratégica para captar más clientes impulsivos
- Flexibilidad para trasladar la tienda a otros eventos o ubicaciones





## INFORME DE GESTIÓN ESTADOS FINANCIEROS TEMPORADA 2024-2025 GIRONA FUTBOL CLUB, SAD



Además de la nueva tienda contenedor en la FanZone, el club ha realizado una inversión estratégica para impulsar las ventas dentro del estadio, algo que hasta el momento no se había implementado.

Para ello, se han adquirido muebles con ruedas, diseñados para ser fácilmente transportables y altamente funcionales. Esta iniciativa aporta múltiples beneficios:

- Mayor accesibilidad a los productos dentro del estadio
- Facilidad para los aficionados de realizar compras sin salir de su zona
- Optimización del espacio con puntos de venta móviles y flexibles
- Incremento en las ventas por compras espontáneas e impulsivas durante el partido
- Rápida adaptación a diferentes ubicaciones según la demanda

Gracias a estas acciones, se ha logrado un aumento del 11% en los ingresos de MatchDay, consolidando esta estrategia como un éxito y reforzando el crecimiento del departamento de Retail.

Con esta inversión, el club sigue apostando por mejorar la experiencia de los aficionados y maximizar las oportunidades de venta en los días de partido.

### **Compromiso con el Producto Propio**

Desde hace más de dos temporadas, el club ha estado trabajando en el desarrollo de una línea de productos de marca propia, una apuesta que ha sido muy bien recibida por los aficionados. Esta iniciativa no solo ha fortalecido la identidad del club, sino que también ha generado los mayores márgenes de beneficio dentro del área de retail.

Siguiendo esta estrategia, el club continúa invirtiendo en la innovación y mejora de su producto propio, garantizando la mejor calidad y exclusividad en cada artículo. El objetivo es seguir ofreciendo productos únicos que representen los valores y la pasión del club, consolidando así una oferta diferenciada y de alto valor para los seguidores.

Siguiendo esta línea, el objetivo es continuar innovando y optimizando cada detalle para garantizar que los productos propios mantengan el máximo estándar de calidad, diferenciándose en diseño, materiales y presentación.

El compromiso es claro: seguir creando el mejor producto posible de marca propia, fortaleciendo la conexión con los seguidores y potenciando el crecimiento del Retail del club.

### **RETAIL ACTIVACIONES**



## INFORME DE GESTIÓN ESTADOS FINANCIEROS TEMPORADA 2024-2025 GIRONA FÚTBOL CLUB, SAD

Para potenciar las ventas de sus equipaciones y el resto de colecciones, el club ha apostado por diversas activaciones estratégicas a lo largo de la temporada, logrando excelentes resultados:

### **Entrenamientos a Puertas Abiertas**

El club ha aprovechado estos eventos para impulsar las ventas, ofreciendo una experiencia única a los aficionados y generando oportunidades comerciales directas.

### **Sesiones Mensuales de Firmas con Jugadores**

Durante esta temporada, se han organizado sesiones de firmas en la tienda del centro, permitiendo a los aficionados acercarse a los jugadores y potenciando las ventas en estos eventos exclusivos.

### **Campaña Black Friday**

El club ha logrado el mejor Black Friday de su historia, gracias a un cambio en la estrategia de descuentos. En lugar de ofertas limitadas, se apostó por una semana completa de promociones en toda la tienda, consiguiendo cifras récord en ventas.

### **Compromiso con la Expansión y Nuevas Activaciones**

Con el objetivo de seguir optimizando el área de Retail, el club continuará activando nuevas estrategias y explorando oportunidades que permitan maximizar los ingresos. Se buscarán iniciativas innovadoras y experiencias únicas para los aficionados, consolidando el crecimiento del club dentro y fuera del campo.

### **E-SPORTS**

En la sexta temporada de la sección de eSports del club, el Girona FC eSports apostó por dar un giro en el proyecto y firmar a Cone, un nuevo jugador para representarlo en LALIGA FC PRO y las diferentes competiciones nacionales e internacionales de EAFC25. Además de tener un nivel alto a nivel competitivo, es uno de los mayores creadores de contenido del videojuego a nivel nacional.

Para esta temporada, el Girona FC eSports decidió contar también con ByDani como segundo gamer, jugador que ya conoce la casa tras ser nuestro gamer des del inicio del proyecto.

Con la llegada de Cone al Girona FC eSports, el club quiso dar un paso adelante en la creación de contenido e intentar mejorar los resultados competitivos. En la primera fase de la temporada, Cone consiguió clasificarse al FC PRO OPEN tras ser uno de los mejores 64 jugadores de Europa. El torneo se disputó en Londres y se quedó a las puertas de avanzar a la siguiente fase.

El club también participó en el eSports Arena ISE 2025 donde quedó campeón en la modalidad 1 vs 1 con Cone al mando y en la modalidad 2 vs 2 con Cone y ByDani. Los “gamers” superaron a los jugadores de Atlético de Madrid, Osasuna i Espanyol.





## INFORME DE GESTIÓN ESTADOS FINANCIEROS TEMPORADA 2024-2025 GIRONA FUTBOL CLUB, SAD

Una de las novedades de esta temporada es la creación del torneo Etihad Cup. Una competición con un torneo mensual durante 8 meses que acaba con la gran final en Montilivi el mes de mayo. Estos son algunas de las activaciones más destacadas del Girona FC eSports en esta temporada 2024/25 hasta la fecha.

- **Torneo Etihad Cup:**  
Celebramos un torneo mensual en la tienda del centro cada mes. Los 4 mejores jugadores de cada torneo disputaran la gran final el mes de mayo en Montilivi.
- **Beat The Pro:**  
El club intenta ofrecer a sus aficionados diferentes actividades y una de ellas es poder competir contra los gamers oficiales en la Fan Zone previa a los partidos en el estadio Montilivi.
- **Presentación de Cone y ByDani:**  
En la previa del partido ante el Athletic Club los jugadores fueron presentados delante de la afición en Montilivi.
- **Meet and Greet Selvi i Minsu:**  
En uno de los torneos de la Etihad Cup vinieron de invitados los jugadores del filial Minsu y Selvi. Jugaron dos partidos y los participantes pudieron hacerse fotos con ellos y hacerles preguntas.



### **PROGRAMAS FUTBOLÍSTICOS EDUCATIVOS**

En enero de 2022 el club decidió abrir una nueva línea de negocio dentro del área comercial, Football Programs.

El objetivo último de esta es abrir las puertas del Girona FC a jugadores/as y entrenadores/as locales e internacionales vinculándose mediante experiencias futbolísticas organizadas por el club. Durante el transcurso del año 2024 alrededor de 8.000 personas de la provincia y de distintos lugares del mundo, han interactuado con el club mediante estos programas.

A continuación, se procede a realizar un resumen específico de cada una de las correspondientes.

#### **Experiencias con equipos oficiales de la Girona FC Academia:**



### **ACADEMY 360:**

En este programa residencial, de 2 a 8 semanas para chicos de 13 a 17 años, durante la temporada hemos tenido 10 camas disponibles para recibir jugadores de distintas nacionalidades, los cuales han podido vivir como un jugador del Girona.

Los chicos entrenan durante 5 días por las mañanas con entrenadores de la Girona FC Academia y durante 3 tardes con los equipos oficiales del club correspondientes a su edad y nivel. Los fines de semana, visualizan partidos de las categorías inferiores, Girona B y primer equipo en los partidos de LaLiga como local.

Durante el programa los jugadores tienen la oportunidad de visitar el estadio de Montilivi y las instalaciones donde nuestro primer equipo juega como local. Además, se alojan en la residencia deportiva Les Hortes, compartiendo hábitos y costumbres de alto rendimiento con los jugadores de la cantera.

Esta experiencia, la cual es muy exclusiva, se ofrece de septiembre a junio y durante el 2024 un 95% de estos meses las plazas han estado ocupadas, principalmente por jugadores de Norte América, Japón, Francia y Australia.



### **ENTRENAMIENTOS CON GIRONA FC ACADEMIA:**

El Girona FC abre sus puertas a jugadores de 7 a 17 años de todo el mundo para vivir una experiencia única de intercambio futbolístico y cultural. Durante tres días a la semana, se sumergen en el mundo del fútbol profesional, entrenando con los equipos masculinos y/o femeninos de la cantera del club.

Este año 2024 más de 35 jugadores/as han disfrutado de esta experiencia.

Mediante dicha experiencia, el club pretende ofrecer:

- **Entrenamiento de alto nivel:** Aprender técnicas, tácticas y estrategias de la mano de entrenadores cualificados, que ayudarán a mejorar el juego y a alcanzar el máximo potencial.
- **Compañerismo internacional:** Conocer a jugadores/as de diferentes culturas y nacionalidades.
- **Inmersión cultural:** Descubrir la riqueza cultural de Girona, una ciudad vibrante con una historia fascinante y un entorno idílico.
- **Desarrollo personal:** Crecimiento futbolístico y personal, aprendiendo valores como el trabajo en equipo, la disciplina y el respeto.

### **PARTIDOS AMISTOSOS INTERNACIONALES:**



## INFORME DE GESTIÓN ESTADOS FINANCIEROS TEMPORADA 2024-2025 GIRONA FÚTBOL CLUB, SAD

El Girona FC no solo se destaca por su desempeño en el campo profesional, sino también por su compromiso con el desarrollo de jóvenes talentos y el fomento del intercambio cultural en el deporte.

En el marco de esta filosofía, el club organiza partidos amistosos internacionales en los que participan los equipos de la base, tanto masculinos como femeninos. Estas jóvenes promesas tienen la oportunidad de enfrentarse a equipos de todo el mundo, enriqueciendo su experiencia deportiva y cultural.

Los partidos se disputan en las instalaciones del club, lo que permite a los jugadores y jugadoras visitantes conocer de cerca la organización y el ambiente del Girona FC. En lo que va del año 2024, se han organizado más de 15 partidos amistosos internacionales de este tipo, lo que demuestra el compromiso del Girona FC con esta iniciativa. El club espera seguir organizando este tipo de encuentros en el futuro, consolidando su posición como un referente en la formación de jóvenes deportistas y promoviendo el fútbol como una herramienta de entendimiento entre culturas.

### **COSTA GIRONA CUP BY GIRONA FC:**

La Costa Girona Cup es un torneo internacional de fútbol base organizado por Endeka Sports, partner del Girona FC con más de 20 años de experiencia en el sector. El torneo se disputa en la provincia de Girona y reúne equipos de 7 a 17 años de Cataluña, España, Europa y otros continentes, principalmente Asia y Sudamérica. La duración es de 4 días y se celebra en Semana Santa y la última semana de Junio.

Aproximadamente 3.000 jugadores y 1.500 acompañantes disfrutaran de la experiencia y se vincularan de forma directa u indirecta con el club y la región.

Esta temporada el Torneo se sigue celebrando en la provincia de Girona, con la novedad que hay 3 sedes en Girona ciudad, con el objetivo de acercar cada vez más el evento a las instalaciones del club, pensando en la construcción de la nueva ciudad deportiva, la cual será la sede central del torneo a medio plazo.

Por último, cabe destacar la participación de los equipos oficiales de la base del Girona FC en el torneo, dando la posibilidad a nuestros jugadores de jugar el torneo como anfitriones.

### **CAMPUS**

El campus es un programa organizado durante los periodos festivos: Seman Santa, Verano y Navidad. Este 2024 se ha desarrollado en distintas ubicaciones de Cataluña: Girona, Vilamallà, Playa de Aro, Hostalets de Balenyà, Santa Eugènia de Berga, Blanes, Premià de Dalt y La Batllòria (Sant Celoni).

En todas estas localidades el Girona FC ha ofrecido un programa dirigido a chicos y chicas de 5 a 15 años, que además de poder vestir los colores del club, han experimentado la posibilidad de formarse bajo las órdenes de los valores, profesionales y metodología propias de la entidad.

Dentro del Campus, uno de los principales objetivos es acercar a los cerca de 1800 jóvenes participantes al club. Para hacerlo tangible, este 2024 se han organizado acciones como firmas de autógrafos con jugadores del primer equipo, descuento exclusivo para la compra de entradas para partidos de LaLiga, ver un



## INFORME DE GESTIÓN ESTADOS FINANCIEROS TEMPORADA 2024-2025 GIRONA FUTBOL CLUB, SAD

entrenamiento del primer equipo en primera persona, recibir la visita de la Mosca Sisa o saltar al terreno de juego antes de un partido acompañados de La Canya, visitar el Estadio de Montilivi, entre otras.

Además, el programa se ha revalorizado con la ampliación de la estructura profesional implicada en los Campus (coordinadores operativos, coordinadores deportivos, entrenadores de porteros, entrenadores, fisioterapeutas y monitores) así como también ha hecho un gran paso en la generación de contenido de calidad.

Por último, cabe destacar que, aunque los Campus se celebran en tierras Catalanas, en Verano de 2024 se han registrado jugadores/as procedentes de 10 nacionalidades distintas, resaltando los inscritos procedentes de Francia, Polonia y Estados Unidos de América, entre otros países.

Así, pues, el club finaliza el año 2024 trabajando para ampliar la oferta de Campus tanto en el panorama local como internacional.

### **CLINICS PARA GRUPOS DE JUGADORES Y/O PORTEROS:**

Durante el transcurso de la temporada, mayoritariamente por las mañanas entre semana, el club ha ofrecido la posibilidad a grupos de jugadores/as y porteros/as internacionales de entrenar en las instalaciones del Girona FC con entrenadores de la entidad.

Hemos compartido nuestra metodología y valores con 1100 jugadores/as de todo el mundo. Principalmente de Estados Unidos, Australia, Francia y Japón. Además, durante la temporada del 2024, hemos cerrado un acuerdo de 3 años con la empresa Inspire Sports, para traer grupos de jugadores/as de UK a Girona a vivir una experiencia con nosotros.

A raíz del programa Academy 360, el club ha llegado a un acuerdo de patrocinio con la empresa Shalf, la cual nos ha permitido realizar una de nuestras primeras experiencias fuera de Europa, realizando clínicas en Japón.

### **FORMACIÓN PARA ENTRENADORES:**

Debido al interés hacia la metodología de alto rendimiento del club, durante la temporada, hemos recibido distintos grupos de entrenadores procedentes de Japón, Polonia, Estados Unidos, por ejemplo, este mes de diciembre de 2024 hemos recibido más de 10 grupos de entrenadores de estos países.

Todos ellos han podido realizar una masterclass teórica con formadores de la Girona FC Academia y han visualizado en primera persona los entrenamientos de los equipos oficiales del club desde Juvenil A a Benjamín A masculino y/o femenino. Además, han recibido una libreta y bolígrafo del club como bienvenida y un certificado de participación como agradecimiento por su cooperación con nosotros.



## INFORME DE GESTIÓN ESTADOS FINANCIEROS TEMPORADA 2024-2025 GIRONA FUTBOL CLUB, SAD



### **TECNIFICACIÓN**

El Girona FC crea un programa semanal de tecnificación para niños y niñas de entre 5 y 12 años (nacidos entre 2011 y 2018). Esta experiencia tiene como objetivo potenciar el rendimiento individual de los jóvenes futbolistas, tanto a nivel deportivo como personal, a través de la metodología y filosofía del club.

Los participantes entrenarán los domingos de 18:15h a 19:45h, desde noviembre hasta junio, en las instalaciones de Torres de Palau, donde también entrenan los equipos oficiales del club. Los grupos de trabajo se organizan por edades y niveles, con un máximo de 10 jugadores por grupo y una ratio de 4-6 porteros por grupo, buscando siempre el contexto más adecuado para el desarrollo de cada niño.

El programa incluye una equipación completa con camiseta, pantalón, sudadera, calcetines y mochila. Asimismo, se entrega un informe personalizado a cada jugador una vez al mes, evaluando su progreso y áreas de mejora. Al finalizar el programa, los participantes reciben un diploma acreditativo.

Otros servicios y/o actividades adicionales son el servicio de fisioterapia, formación en hábitos y valores deportivos, Montilivi Tour, entradas para partidos del primer equipo, Watch Party para ver un partido del primer equipo como visitante en el Espai 1930 y/o charlas formativas con profesionales del club.



### **DEPARTAMENTO COMERCIAL**

#### **Crecimiento récord en ingresos comerciales**

Una vez más, el Club ha superado los ingresos comerciales del año anterior, alcanzando cifras récord en su volumen de negocio. Gracias al sólido desempeño de Hospitalidad Corporativa y Patrocinios, hemos logrado superar la barrera de los 14 millones de euros.

- En el área de Hospitality, la ampliación y diversificación de nuestra oferta ha impulsado la facturación por encima de los 1,5 millones de euros.





- En Patrocinios, por primera vez en nuestra historia, hemos superado los 12,7 millones de euros en volumen de negocio, consolidando relaciones estratégicas con nuestros socios comerciales.

### Hospitalidad Corporativa: Innovación y crecimiento

Nuestro enfoque en la optimización de los servicios VIP y la diversificación de productos de Hospitality ha permitido un crecimiento sostenido, superando la marca del millón de euros en ingresos. La mejora en la oferta de experiencias exclusivas ha sido clave para fortalecer el valor percibido por nuestros clientes.

### Infraestructura y capacidad VIP

Actualmente, el estadio cuenta con un total de 530 asientos VIP, distribuidos de la siguiente manera:

- 235 asientos destinados a la venta de Hospitality.
- 295 asientos incluidos en contratos de patrocinio.
- 130 nuevos asientos "GA Premium", una categoría innovadora que ofrece localidades regulares con acceso a catering y/o experiencias VIP dentro o fuera del estadio.

La incorporación de estos nuevos asientos refuerza nuestra capacidad de ofrecer experiencias exclusivas y adaptadas a las expectativas de nuestros clientes, consolidando nuestro posicionamiento en el mercado de la hospitalidad deportiva.



### Productos VIP: Una oferta diversificada para una experiencia exclusiva

Desde el inicio de la temporada, hemos diseñado y promovido cinco productos VIP diferenciados, cada uno concebido para ofrecer una experiencia única y adaptada a las preferencias de nuestros clientes:

1. **Players Zone** – 88 asientos exclusivos que brindan la proximidad más cercana a la acción, permitiendo vivir el partido desde una perspectiva inigualable.





## INFORME DE GESTIÓN ESTADOS FINANCIEROS TEMPORADA 2024-2025 GIRONA FUTBOL CLUB, SAD

2. **Tribuna Balcony** – 71 asientos ubicados en la primera fila de la Tribuna Superior, una opción premium que garantiza vistas privilegiadas del campo.
3. **Tribuna VIP** – 174 asientos distribuidos en dos categorías (**VIP** y **VIP Plus**), proporcionando una experiencia clásica de hospitalidad VIP dentro del estadio.
4. **Tribuna VIP Plus** – Además de los beneficios de Tribuna VIP, incluye acceso exclusivo al **Espai 1930**, elevando el nivel de la experiencia.
5. **Preferente VIP** – 66 asientos situados en 3 boxes privados en la parte alta de Preferente, ofreciendo privacidad y confort en un entorno exclusivo.

Esta diversificación de productos nos permite satisfacer distintos perfiles de clientes, reforzando nuestro compromiso con la excelencia en la hospitalidad y la mejora continua de la experiencia en el estadio.

### Expansión y mejora de espacios VIP para una experiencia premium

En nuestra continua apuesta por la excelencia y la innovación en la experiencia del estadio, seguimos invirtiendo en la creación y mejora de espacios VIP.

Tras el éxito rotundo de **Espai 1930**, inaugurado la temporada pasada con capacidad para 300 personas, este espacio se ha consolidado como un referente en hospitalidad. Además de enriquecer la oferta VIP en días de partido, su versatilidad ha permitido su comercialización para eventos corporativos y privados, generando ingresos adicionales para el club. Para esta temporada, hemos elevado aún más la propuesta gastronómica, incorporando dos platos exclusivos de **Mimolet**, el restaurante oficial del club, en cada encuentro.

Atendiendo a la creciente demanda de experiencias VIP con servicio de catering, en los últimos seis partidos de la pasada temporada lanzamos el **Devesa Chill Out** como un espacio provisional. Su gran acogida nos llevó a consolidarlo como una instalación fija para esta temporada, ampliando su capacidad hasta 200 personas. Esta decisión responde no solo a la preferencia de nuestros clientes por este tipo de experiencias, sino también a la necesidad de reubicar a los abonados de **Preferente VIP**, quienes, debido a la normativa UEFA, no pueden permanecer en gradas temporales durante los partidos de UEFA Champions League.

Con esta expansión, reafirmamos nuestro compromiso con la excelencia en el servicio, la innovación en la experiencia de nuestros clientes y la generación de nuevas oportunidades de negocio para el club.





### Resultados financieros: Crecimiento sostenido y éxito comercial

Gracias a nuestras iniciativas estratégicas, el Club ha experimentado un crecimiento significativo en sus ingresos. En el área de **Hospitality y servicios VIP**, hemos superado la marca de **1,5 millones de euros**, consolidando nuestra posición como un referente en la experiencia premium dentro del estadio.

La temporada actual ha sido un período de **éxito y expansión**, reflejando el impacto positivo de nuestra estrategia de diversificación y mejora en la oferta de hospitalidad. De cara al futuro, continuaremos explorando nuevas oportunidades para fortalecer y ampliar nuestros servicios, manteniendo la **excelencia y la satisfacción del cliente** como pilares fundamentales de nuestras operaciones comerciales.

### Partnerships

#### Información general

Hoy el club tiene 36 patrocinadores agrupados en distintas categorías y todos ellos forman la pirámide de patrocinios:



De estos 36 patrocinadores podemos considerar que 11 de ellos son los principales y se agrupan entre Principales, Premium Plus y Premium. Además, también contamos con 20 patrocinadores oficiales, 4 de ellos incorporados esta misma temporada. La categoría B2B Partner cuenta con un total de 3 empresas.

### Renovaciones Estratégicas destacadas

Esta temporada hemos celebrado una renovación clave para el Club a nivel estratégico:

- **Marlex:** Hemos extendido nuestra asociación con Marlex, empresa de recursos humanos, por 3 temporadas más consolidando nuestra relación con esta marca de Girona mostrando de esta forma nuestro compromiso con empresas del territorio.

### Nuevas incorporaciones destacadas



## INFORME DE GESTIÓN ESTADOS FINANCIEROS TEMPORADA 2024-2025 GIRONA FÚTBOL CLUB, SAD

De entre todas las incorporaciones, esta temporada destaca la entrada de dos nuevos Patrocinadores (Principal y Premium Plus) en el Club, concretamente:

- ETIHAD: Nuevo patrocinador principal del Club para las próximas tres temporadas. Tiene presencia en el frontal de la equipación de juego.



- DCT (Experience Abu Dhabi): Nuevo patrocinador principal de la equipación de entrenamiento del Primer Equipo para las próximas dos temporadas. DCT promociona Abu Dhabi como destinación turística internacional. Su logo tiene presencia en la parte frontal de todas las equipaciones de entrenamiento y en la camiseta de entrenamiento utilizada por los jugadores durante la UEFA Champions League.



La entrada de estas dos marcas refleja el crecimiento que ha experimentado el Club a nivel global.

### Regional Partners

AXI, compañía de Trading, ha renovado su acuerdo de patrocinio como socio en LATAM por dos temporadas más. Asimismo, se ha alcanzado nuevos acuerdos regionales en Asia (K9WIN), Turquía (Sekabet), Europa (Olybet) así como una muy reciente incorporación para el mercado de EE.UU.

Estos acuerdos nos permiten expandir nuestra presencia global y conectar con audiencias específicas en estas regiones.

### Perspectiva crecimiento de volumen de negocio



## INFORME DE GESTIÓN ESTADOS FINANCIEROS TEMPORADA 2024-2025 GIRONA FÚTBOL CLUB, SAD

Nuestro volumen de negocio ha experimentado un crecimiento significativo. Pasamos de 9,9 millones de euros en la temporada anterior a una previsión de 12,7 millones de euros para esta. Esto supone un crecimiento superior al 25%.

### **INFRAESTRUCTURAS**

#### **ESTADIO MONTILIVI**

El Girona FC recibió la autorización de la UEFA para que el estadio de Montilivi pudiese acoger a los partidos de Champions League la temporada 2024-2025.

A continuación, se detallan las reformas realizadas por el Club, que supusieron una importante inversión económica, y permitieron que el estadio cumpliera con los requisitos necesarios para la máxima competición europea:

- Ampliación de la plataforma para la cámara máster, ubicada en Tribuna
- Nueva plataforma para televisiones internacionales, ubicada en Gol Sur
- Nuevos lavabos en Tribuna Superior para hombres y mujeres
- Nuevos lavabos en Gol Sur para mujeres
- Nuevo almacén de 80m2 en Gol Sur
- Nuevas cabinas de presentación en Tribuna Superior
- Salas médicas en cada sector
- Nuevos Pupitres de prensa en Tribuna y retirada de pupitres en Preferente Superior
- Ampliación temporal de la zona visitante para 500 espectadores, incluyendo una red de seguridad y pantalla frontal
- Andamio nuevo de Televisión en la zona visitante
- Carpa Champions Club en el aparcamiento de Gol Norte, con capacidad para 450 personas
- Sala de Prensa nueva con capacidad para 80 personas
- Reforma del Gimnasio con nuevo suelo, techo, máquinas de entrenamiento y sistema de calefacción
- Nueva cocina ubicada en el módulo de Tribuna
- Reforma del Vestuario local y visitante
- Reforma del túnel de salida al terreno de juego





## INFORME DE GESTIÓN ESTADOS FINANCIEROS TEMPORADA 2024-2025 GIRONA FUTBOL CLUB, SAD



### CIUDAD DEPORTIVA “GIRONA FOOTBALL ACADEMY BY PUMA”

El CLUB inauguró en julio de 2024 la Fase 1 de la nueva ciudad deportiva “GIRONA FOOTBALL ACADEMY BY PUMA”, que incluye dos campos de césped híbrido y una edificación modular destinada al primer equipo.



### APARCAMIENTOS Y SEÑALÉTICA EXTERIOR

El club ha ampliado las plazas de aparcamiento en día de partido, con nuevos acuerdos con UDG y Servei D’esports GEIEG.

El club ha instalado cartelería fija con información sobre accesos y señales de los aparcamientos para facilitar la llegada de los aficionados y evitar congestión y tráfico en diferentes puntos.

### CAMBIO DE CÉSPED

El Club encargó el cambio del césped del Estadi Montilivi a Royalverd.

### TEISA



## INFORME DE GESTIÓN ESTADOS FINANCIEROS TEMPORADA 2024-2025 GIRONA FÚTBOL CLUB, SAD

El Club contrata los servicios de la empresa de transporte Teisa para el traslado de los aficionados desde diferentes puntos de la ciudad, en los días de partido. Incluye transporte adaptado para personas de movilidad reducida.

### **TIRGI**

El Club cuenta con la empresa Tirgi para la gestión de residuos generados en los partidos, reportando a Ecoembes el detalle de lo que se destruye cada año.

### **MEJORA SISTEMA MEGAFONÍA ESTADIO**

El Club realiza un cambio de altavoces en el estadio para que la megafonía llegue a todos los sectores y el sonido en general sea mejor.

### **CONTRATACIÓN DE UN SLO**

El Club ha contratado la figura del Supporter Liaison Officer que ha mejorado la comunicación entre el club y el aficionado en sus desplazamientos a Europa, del mismo modo que ha asegurado una buena comunicación con la afición visitante que ha venido a Montilivi.

### **NUEVOS PROYECTORES LED EN PARKING PREMIUM**

El Club ha instalado 8 nuevos proyectores LED sobre las columnas existentes en el Parking Premium que han permitido una mejora en la circulación de personas y coches en los partidos de noche.

### **SISTEMA ILUMINACIÓN EMERGENCIA ESTADIO**

El Club ha realizado una mejora y ampliación del sistema de iluminación de emergencia en todo el estadio.

### **REFUERZO DE LA SEGURIDAD**

El Club ha reforzado la seguridad en día de partido, contratando más personal y, adicionalmente, contando con unidades caninas especializadas en detección de artefactos explosivos, y también de sustancias estupefacientes.

Adicionalmente y durante todo el trimestre, el club ha instalado rivasas en todo el perímetro del bosque colindante para evitar intrusiones durante los partidos.

Durante partidos considerados de Alto Riesgo, el club ha instalado un pre-filtro de chequeo y control exhaustivo de la afición visitante.

### **BRANDING DEL ESTADIO**

Se ha instalado el nuevo branding del Girona FC en el interior y exterior del estadio.

### **MANTENIMIENTO ESTADIO MONTILIVI**

Se han realizado tareas de Mantenimiento en el Estadio de Montilivi para que instalaciones puedan seguir funcionando correctamente. Para cumplir con las exigencias establecidas, es necesario realizar un control de calidad periódico en las instalaciones y a sus equipos.

### **IMPLEMENTACIÓN MEDIDAS DE SEGURIDAD EN LOS BARES**





El Club ha implementado las medidas de seguridad en los bares sirviendo las bebidas en vasos y no en botellas.

#### DJ LALIGA EA Sports ESTADI MONTILIVI

La KISS / DANCE CAM y un DJ en directo fue un pasatiempo social que tuvo lugar durante los partidos del estadi Montilivi. Las imágenes se mostraron en las pantallas del Estadio.

#### ARBOL DE NAVIDAD

El Club ha instalado un árbol de Navidad de 12 metros, de Can Jover Cultius (empresa local), durante el mes de diciembre

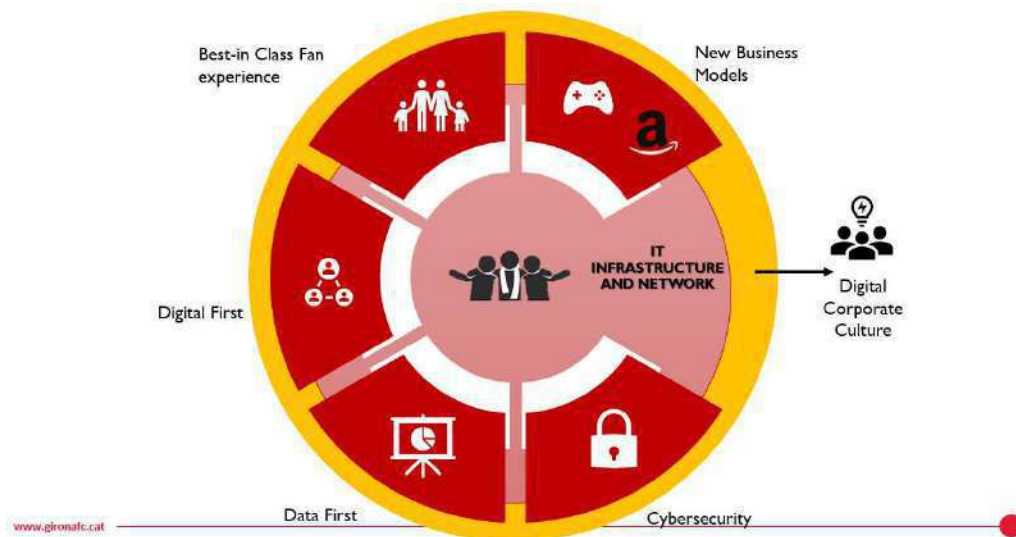
### ÁREA DE TRANSFORMACIÓN DIGITAL DE NEGOCIO

Durante el primer semestre de la temporada 2024-2025 hemos continuado mejorando más procesos de relación con los clientes continuando con nuestro Roadmap de Transformación Digital cuyo objetivo es la **modernización, optimización y simplificación de todos los procesos**, tanto internos como externos del GIRONA FC, para mejorar la experiencia del aficionado y del abonado en todos los puntos de contacto en los que este interactúa con el Club.

Seguimos comprometidos con la Transformación Digital del Club y nuestra estrategia centrada en los aficionados que nos ha permitido utilizarla como **palanca de cambio para optimizar el modelo de operaciones y relación con los fans**. La mejor medida de esta transformación es la buena acogida que ha tenido el proceso de cambio que ha pasado de ser puramente manual a **contar con un ecosistema digital de más de 200 procesos que hemos digitalizado para poner en el centro de esa transformación al aficionado**.

En consecuencia, se continúa el desarrollo y mejora de las iniciativas con las siguientes líneas de actuación:

1. La arquitectura integral del ecosistema de aplicaciones digitales sigue modernizándose y conectándose, mediante el desarrollo **de más 200 servicios web y APIs** que se corresponden con procesos y subprocesos de relación con el cliente o aficionado, en cada una de las plataformas de gestión de procesos del Club: la oficina virtual de atención al Socio y al abonado **GIRONA FC Online**, la **App Móvil Oficial del Club**, el **CRM**, el **BPM** (Business Process Management) y el **ERP**.





Pilares de nuestra Estrategia de Transformación Digital

2. El desarrollo de las librerías de servicios web representan una innovación importante en el roadmap de Transformación Digital del Club dado que su implementación permitirá conectar programática y automáticamente las plataformas para optimizar el **"Connected Fan Experience Journey"** o viaje del fan/socio/abonado a través de todos los puntos de contacto online con el Club y al mismo tiempo lograr que los costes operativos disminuyan y que la eficiencia operativa aumente.
3. En esa línea, se ha continuado mejorando y actualizando la digitalización de los siguientes procesos:
  - 3.1. La creación del wallet cashless en la App Móvil
  - 3.2. La integración de los procesos y métodos de pago online en el wallet de la App
  - 3.3. El proceso de Alta de Socio totalmente online
  - 3.4. Proceso de Renovación del Carnet de Socio totalmente online
  - 3.5. Proceso de Renovación del Carnet de Abonado totalmente automático y online
  - 3.6. Proceso de Cambio de Asientos de abonados online.
  - 3.7. El proceso de Baja de Socio totalmente online desde la App y desde la oficina virtual
  - 3.8. El proceso de Baja de Abonado totalmente online desde la App y desde la oficina virtual
  - 3.9. El proceso de envío de entradas a la afición del equipo visitante totalmente online
  - 3.10. El proceso del Préstamo de Abono totalmente online se ha mejorado para que se puedan realizar préstamos en todas las categorías de abonados a través de la Oficina Virtual y de la App
  - 3.11. El proceso de Liberación y Recuperación del asiento totalmente online en la Web y en la App
  - 3.12. El proceso de visualización del histórico de liberaciones de asiento online en la Web y en la App y el saldo acumulado por asiento liberado
  - 3.13. El proceso de visualización del histórico de asistencia a los partidos jugados en casa
  - 3.14. El proceso de generación de entradas a los partidos en formato wallet para móviles Android e iOS
  - 3.15. El proceso de generación del Carnet de Socio en formato wallet para Android e iOS y también dentro de la App del Club.
  - 3.16. Mejora de la lista de espera para Socios que quieran comprar su Abono de la siguiente temporada
  - 3.17. Desarrollo del Cuadro de Mando del proceso de Renovación de Abonos con indicadores y métricas en tiempo real para la mejora de la toma de decisiones basadas en datos
  - 3.18. La conexión de los microsites de captación de leads a través de las campañas de marketing con el CRM para incrementar la cantidad de leads y calidad de los datos generados por cada lead.
  - 3.19. Por sexta temporada consecutiva, durante la temporada 2024-2025 se ha renovado automáticamente el abono a todos los abonados sin necesidad de ninguna cola en las taquillas del estadio y sin que los abonados tuvieran que realizar ninguna acción más que verificar y actualizar sus datos personales y de pago.
4. Durante la temporada 24-25 se ha optimizado y mejorado la plataforma de back-end de todos los procesos que permite el reporte de listados de cesión de abonos, los listados de liberación de asientos, la anulación de entradas de cesión de abonos, el proceso de venta de entradas para para activar el abono para partidos que no están incluidos en el abono de temporada, entre otros procesos.
5. Hemos mejorado la plataforma de gestión integral de todo el proceso de invitaciones para facilitar al máximo la gestión y el proceso de identificación de asistentes al estadio, evitando la generación, impresión y posterior entrega de entradas físicas, tal y como hacíamos hasta la temporada pasada. Toda la gestión de invitaciones se realiza ahora de forma digital y se ha diseñado pensando en mejorar la experiencia del invitado cuando recibe las entradas. Al mismo tiempo se eficientiza el proceso interno y se ahorra tiempo a las personas que gestionan las entradas de invitaciones en el Club y en las empresas



**INFORME DE GESTIÓN**  
**ESTADOS FINANCIEROS TEMPORADA 2024-2025**  
**GIRONA FÚTBOL CLUB, SAD**

- patrocinadoras del Club. La plataforma gestiona cada una de las cuentas de invitados y utiliza un doble factor de autenticación para que las entradas lleguen de manera segura al destinatario final. Finalmente, el invitado puede descargar su invitación en su teléfono móvil o imprimirla en papel.
6. Durante la temporada 24-25 hemos implementado en el abono digital de la App tres funcionalidades adicionales que permiten:
    - 6.1. Liberar el asiento para el mercado secundario y saber el saldo acumulado por venta de esas liberaciones
    - 6.2. Ceder/prestar el abono a un tercero
    - 6.3. Consultar el histórico de asistencia a los partidos jugados en casa
  7. Dentro del plan de transformación de la arquitectura de negocio digital, se ha comenzado a integrar los servidores de proveedores externos que soportaban las acciones de marketing del Club en nuestra arquitectura de servicios digitales. Se mantiene la premisa de conectar todos los servicios en una única arquitectura centralizada y segura que evite silos de información y no permita brechas de seguridad en los datos. Un ejemplo de esta integración de la arquitectura es el activo digital del Carné de Socio Animal que permite dar de alta a animales de compañía de personas que son socios o aficionados del Girona FC. Adicionalmente este activo digital tiene un back-office de gestión para optimizar la operativa y gestión de todos los datos de animales dados de alta como socios del Club.
  8. Durante la temporada 24-25 se ha mejorado el proceso y la plataforma de desplazamientos que permite comprar entradas y plazas de autocar para los socios que desean viajar a acompañar al equipo en los partidos fuera de casa. Se ha digitalizado un proceso sencillo y robusto que mejora la experiencia del socio a la hora de comprar las entradas en partidos fuera de casa. En el supuesto de que la demanda supere la oferta, el Club se reserva la facultad de realizar un sorteo con el objetivo de realizar un reparto más justo y equitativo entre los participantes. El proceso incluye los pagos automáticos una vez se ha hecho el sorteo y además se informa a los socios agradecidos a través de un correo electrónico. El sistema cuenta con un back-end en tiempo real que permite obtener los datos de ventas y datos necesarios para el control de seguridad en la grada visitante del equipo anfitrión.
  9. El sistema de cola virtual que habíamos implementado durante la temporada 21-22 para mejorar la experiencia de compra en la plataforma de ticketing y evitar caídas de servicio en partidos con alta demanda, se ha implementado también para el proceso de venta de entradas y desplazamientos para partidos fuera de casa.
  10. Durante toda la temporada 23-24 el área de Transformación Digital ha gestionado la instalación de una nueva estación base de telecomunicaciones que reemplazará la antigua torre de telecomunicaciones de Gol Sur y que mejorará las tecnologías actuales de cobertura de telefonía y acceso a datos móviles en el estadio. La torre de telecomunicaciones se ha instalado y durante el primer semestre de la T24-25 se han realizado las pruebas necesarias por cada uno de los operadores para mejorar la conectividad en Montilivi.
  11. Se ha continuado mejorando los sistemas de redes de telecomunicación internos del Club. Dentro de estas actuaciones, las más relevantes son:
    - 11.1. Se ha mejorado la infraestructura de acceso a WiFi de las oficinas del estadio Montilivi desplegando nuevos puntos de acceso con el último estándar de mercado.
    - 11.2. Ampliación de ancho de banda de Internet  
Nuestra conexión principal de internet ha sido substancialmente mejorada para satisfacer las demandas crecientes, además se han tomado medidas adicionales para garantizar la fiabilidad y cobertura. Hemos doblado la velocidad de la conexión principal de 1 a 2 Gbps. Beneficios: Velocidad de internet más alta para uso corporativo y terceros. Características: Ancho de banda garantizado y tiempos de respuesta altos ante incidencias. Añadidas distintas líneas de conexión a internet como respaldo para asegurar conectividad continua y dar servicio a otras áreas.
    - 11.3. Pie de campo - Fotógrafos  
Hemos mejorado la conectividad en el pie de campo para dar cobertura de red cableada a



**INFORME DE GESTIÓN**  
**ESTADOS FINANCIEROS TEMPORADA 2024-2025**  
**GIRONA FUTBOL CLUB, SAD**

los fotógrafos ya que, debido al alto ancho de banda requerido, la red inalámbrica no es recomendable. Esta red dispondrá de una conexión a internet específica para este propósito.

**11.4. Pie de campo - Productoras**

También se han añadido 16 puntos de red cableada en la zona del campo donde las productoras realizan sus operaciones. Estos nuevos puntos de red dan conectividad a internet usando una línea de 1Gbps garantizada para asegurar una conectividad óptima. Además, esta área tendrá también conectividad inalámbrica para servicios donde la movilidad sea requerida.

**11.5. Zona de Broadcast: Nuevas líneas de internet**

Hemos mejorado la cobertura de internet tanto cableada como inalámbrica para terceros. Cada proveedor de servicios y empresas productoras usuarias de estas instalaciones tendrán su propia red aislada y con conexión a internet independiente para dar soporte a sus operaciones.

**11.6. Área de prensa: Conexiones de alto rendimiento**

Se ha construido una nueva zona para la prensa donde hasta 150 periodistas, ubicados en escritorios y cabinas, disponen de una conectividad a internet garantizada y con muy baja latencia para poder hacer la retransmisión de los eventos con el mejor rendimiento posible. También se ha instalado un sistema de audio para cada asiento conectado a la sala de prensa del estadio para poder recibir en tiempo real la transmisión de dicha sala.

**11.7. Nueva sala de prensa y zonas flash**

Se ha construido una nueva sala de prensa con tecnología de última generación para albergar hasta 80 periodistas y diversos medios gráficos. Esta sala está equipada con conectividad a internet de baja latencia cableada en cada una de las butacas, así como conexión de audio para facilitar la retransmisión de los eventos producidos en esta sala. Una red inalámbrica ha sido instalada para poder ofrecer servicio de internet cuando la movilidad es requerida. Otra mejora ha sido la conectividad en las 2 Zonas Flash instalando distintos puntos de red cableada y apoyada por una red inalámbrica.

**11.8. CFGA - Ciudad deportiva**

Modernización de la infraestructura tecnológica de la nueva ciudad deportiva instalando un cableado estructurado en anillo para ofrecer una conectividad redundada y fiable para el sistema de cámaras tácticas, los distintos equipos de monitorización física de los jugadores en el centro de entrenamiento y también para el uso del staff.

**11.9. Sala análisis técnico**

Acondicionamiento de un espacio en una sala audiovisual para análisis técnicos y tácticos para el primer equipo.

**11.10. Redundancia de elementos de red en Ciudad Deportiva CFGA**

Configuración de elementos de red en alta disponibilidad para minimizar posibles caídas de servicio de red.

**11.11. Refuerzo del respaldo de conectividad WAN en estadio y CFGA**

Reforzar el respaldo de conectividad WAN añadiendo soporte 5G a la infraestructura actual diversificando las tecnologías para conseguir un servicio de internet aún más robusto ante posibles incidencias.

**11.12. Mejoras de conectividad en otras sedes deportivas del Club**

Ampliación de ancho de banda para asegurar una conectividad robusta y fiable en el campo de entrenamiento de fútbol base en Torres de Palau

**11.13. Áreas de Hospitality**

Se ha mejorado toda la conectividad y tecnología de las zonas de Hospitality que dan servicio a los eventos para poder ofrecer una mejor experiencia a los visitantes ofreciendo una mejor cobertura de red a los espacios, así como configuración de distintos elementos audiovisuales.

**11.14. UEFA Champions Club**

Adecuación de la sala de Champions club con sistemas audiovisuales para retransmisión de eventos y otros contenidos. Implementación de conectividad de alta velocidad a la sala con servicios





**INFORME DE GESTIÓN**  
**ESTADOS FINANCIEROS TEMPORADA 2024-2025**  
**GIRONA FUTBOL CLUB, SAD**

de red inalámbrica.

- 11.15. Se ha desplegado un sistema de videoconferencia y reserva de sala de última generación en la sala de reuniones “Sala 4 de Juny”.
- 11.16. Se han segmentado las redes de CCTV para mejorar la seguridad y ordenar en un mismo sitio los elementos activos de red y el rack del sistema de videovigilancia del estadio.
- 11.17. Se ha desplegado el sistema anti-drones del estadio Montilivi por recomendación de los Mossos d’Esquadra que incluye la instalación de una antena y un sistema de visionado que utiliza la UCO en los días de partido.
- 11.18. Se ha desplegado un sistema NAS que sirve de back-up para almacenar el contenido de medios y documentos de todas las áreas del Club.
12. Monitorización de redes  
Implementado una solución de monitorización de redes para conocer el uso de ancho de banda y poder hacer actuaciones de mejoras preventivamente. Sistema de alarmas de detección de incidencias de red para ser ágiles en la resolución de posibles incidencias.
13. Se ha diseñado el proyecto de conectividad de la Ciudad Deportiva para la Fase I y Fase II que permitirá conectar a Internet e internamente la ciudad deportiva con las demás sedes del Club (Ciudad Deportiva, Estadio Montilivi, Residencia de jugadores). Se desplegará usando un canal de fibra dedicado FTTH a 1 Gb simétrico y redundado con posibilidad de aumentar el ancho de banda a 2 Gb simétricos.
14. Conectividad entre sedes a través de Fibra Oscura  
Anteproyecto para el diseño de fibra oscura de interconectividad entre sedes Montilivi, Les Hortes y Ciudad Deportiva.
15. Durante la primera parte de la T24-25 se ha continuado el trabajo de diseñar el proyecto de conectividad para redes de datos 4G y 5G para el Estadio Montilivi con el fin de mejorar la experiencia de acceso al ecosistema de aplicaciones móvil y web del club, mejorar la cobertura móvil y permitir el visionado de contenido dentro del estadio que en el futuro se quieran implementar. Este proyecto se complementa con la mejora de las infraestructuras de telecomunicaciones que se realizan con el movimiento de la torre de telecomunicaciones situada en Gol Sur lo que permitirá una mejora notable en el acceso a las redes de datos y comunicaciones móviles en el estadio.
16. Durante la primera mitad de la T24-25 se ha iniciado la implementación de las entradas NFC para el acceso al estadio Montilivi en terminales móviles iOS y Android que tengan esta tecnología con el fin de mejorar la experiencia del aficionado y la velocidad de acceso en cada torneo del estadio. Cabe mencionar En la temporada 23-24 si completó el proceso de implementación del abono NFC para el acceso al estadio Montilivi en terminales móviles iOS y Android que tengan esta tecnología. Se ha desplegado el roadmap del proyecto y se implementarán pruebas antes de que acabe la temporada.
17. Durante la temporada 24-25 se ha desplegado el tenant del Club del proyecto de automatización de marketing dentro del marco del Proyecto Marketing Multichannel Automation en colaboración con LaLiga. Se ha creado la unidad de negocio del Club con los usuarios responsables de enviar las comunicaciones. Se ha desplegado la plataforma de marketing automation, Salesforce, y se han realizado formaciones por parte de LaLiga sobre la plataforma. Así mismo se han creado los *journeys* de usuario para automatizar los procesos de comunicación más frecuentes con los fans, socios y abonados. En la segunda parte de la temporada se espera conectar las APIs que permiten comunicar en tiempo real las preferencias de consentimientos de privacidad de los fans y socios entre el ecosistema de aplicaciones del Club (App, Area de Socio, Tienda Online, Ticketing) y el ecosistema de privacidad de la plataforma de automatización de comunicaciones.
18. Se ha comenzado la integración del Single Sign On (SSO) de LaLiga en todos los activos digitales del Club, como el Área de Socio, la App móvil, la tienda on-line, la web de desplazamientos, entre otros. Esta integración significa un gran avance para mejorar la experiencia omnicanal del fan y de los socios con el Club permitiendo gestionar sus preferencias, consentimientos de privacidad, perfilado e interacciones de manera unificada y centralizada.
19. Plataforma de HelpDesk  
Implementación del servicio JIRA Service Management adaptado a las necesidades del club para poder





## INFORME DE GESTIÓN ESTADOS FINANCIEROS TEMPORADA 2024-2025 GIRONA FUTBOL CLUB, SAD

agilizar el departamento de soporte técnico y dar visibilidad a las tareas relacionadas para obtener métricas de calidad de servicio.

### 20. Control de asistencias de socios abonados

Con el objetivo de mejorar la asistencia a Montilivi, se ha implementado un proceso semi automático que revisa la regularidad de la asistencia de los socios abonados y después de varios partidos consecutivos sin asistir, o sin liberar o ceder el asiento a un tercero, el club podría liberar automáticamente el asiento para poder ofrecerlo a otros fans.

### 21. Generación de acreditaciones

Digitalización del proceso de inscripciones para las acreditaciones para los días de partido, así como la generación automática de estas consiguiendo reducir el tiempo y eliminando posibles errores humanos.

### 22. Proceso de inscripción y sorteo a Socios para ondear la bandera del Club

Digitalización del proceso de inscripción y sorteos para que los niños puedan ondear la bandera del club en los partidos en casa.

### 23. Proceso de inscripción a candidatos al Fórum Montilivi

Implementación de mejoras en el proceso de inscripciones y votaciones de candidatos al Forum Montilivi.

### 24. Sistema Gestionado de Ciberseguridad

Análisis y anteproyecto para mejoras de infraestructuras de ciberseguridad incluyendo sistemas perimetrales como online. El anteproyecto incluye la definición del servicio de detección y respuesta a amenazas (Network Detection and Response) utilizando tecnologías avanzadas y disponible 24x7; la respuesta fiable impulsada por IA para evitar falsos positivos y centrarse en las amenazas realmente importantes, así como el servicio de asistencia bajo demanda para soporte y respuesta ante incidentes de seguridad graves. También incluye el servicio de protección y de seguridad del correo electrónico. Y la protección gestionada de endpoints con EPDR (Endpoint Protection and Detection & Response) y servicios de Threat Hunting.

## GESTIÓN DE CANTERA

El fútbol base del GIRONA FUTBOL CLUB, SAD sigue con su idea de desarrollo con la intención de consolidarse como una de las canteras de referencia a nivel nacional, después de algunos años donde el primer equipo ha podido contar con algunos futbolistas que se han cocinado desde abajo. El objetivo era intentar consolidar las bases de la estructura del proyecto.

Recordamos los principales:

- Captar y formar jugadores que puedan llegar al primer equipo o desarrollarse en el fútbol profesional.
- Generar hábitos deportivos profesionales para así llegar en las mejores condiciones al momento en el que puedan vincularse al fútbol profesional y la exigencia de este.



**INFORME DE GESTIÓN**  
**ESTADOS FINANCIEROS TEMPORADA 2024-2025**  
**GIRONA FÚTBOL CLUB, SAD**

- Optimizar el rendimiento del futbolista, potenciando al máximo las virtudes individuales y colectivas de nuestros equipos y jugadores:
  - Aumentar la tonalidad física y la dinámica habitual de la práctica deportiva para poder trabajar de forma óptima.
  - Percibir el nivel real de muchos futbolistas que no habían tenido suficiente tiempo de adaptación la temporada anterior.
  - Visualizar las otras estructuras y así efectuar la mejor captación de talento posible para nuestra estructura.

En estos primeros meses de la temporada 24-25 el organigrama se ha mejorado respecto a la temporada anterior. Con la incorporación de diferentes profesionales para seguir con el crecimiento del proyecto de club. Se ha creado el rol de Director General de fútbol base y la figura de un responsable de gestión deportiva en la etapa de rendimiento. También en el apartado de captación se ha incorporado un responsable para el departamento de Emergent Talent.

Recordamos los cambios pertinentes que se hicieron en el fútbol 7 la temporada 19-20 y 20-21, aumentando las categorías y construyendo un Infantil C donde los alevines ya pudiesen competir en fútbol 11 y así elevar la dificultad competitiva de los equipos de fútbol 7. Este año hemos vuelto a vivir un cambio de categorías impulsados por la federación catalana, donde, por primera vez el infantil de primer año competirá en la máxima categoría con los de su edad y el infantil C solo compite con jugadores un año más mayores.

Vamos a analizar el flujo territorial de cada una de las etapas:

- Si nos fijamos en el fútbol 7, podemos observar que previo a la temporada 18-19 el volumen principal de jugadores era del Gironès, mientras que si miramos la evolución de estas últimas dos-tres temporadas, apreciamos como el principal aumento se ha producido en las zonas del Maresme, Vallès y Osona, predominando sobretodo en la primera de ellas. En cambio, la zona del Gironès y la Selva se vio reducida exponencialmente, pasando de ser la principal fuente de jugadores, a ser una más. En la temporada 21-22, la zona de Girona volvería a ser la que más influencia tenía en la captación, pues eso también era condicionado por el recorte de equipos en el fútbol 7, que hacían prevalecer al talento más cercano. En la temporada 22-23 y 23-24 la zona del Gironès y la Selva sigue siendo la que más influencia tiene, aunque la zona del Maresme ha ido aumentando hasta acercarse a los números de las dos comarcas mencionadas anteriormente.
- La intención sigue siendo contar con el nivel más alto de futbolistas posibles, pero con la necesidad de que entendamos que la captación de la zona geográfica de Girona, la Selva y Empordà deben tener un interés especial, pues son esos jugadores que a parte de talento nos pueden ofrecer un sentimiento de pertinencia hacia el territorio más fuerte.
- Durante la temporada 22/23, se estructuró el departamento de captación con la incorporación de nuevos perfiles que organizaron la información, así como la agilidad de la misma. Eso ha generado que en la temporada 23/24 se incorporaron varios perfiles de fuera del radio más inmediato a Girona. El procedimiento ha sido:
  - Filtrar en vídeo a los jugadores aconsejados para el equipo de captación.
  - Descubrir jugadores con la visualización de partidos en vídeo.



## INFORME DE GESTIÓN ESTADOS FINANCIEROS TEMPORADA 2024-2025 GIRONA FUTBOL CLUB, SAD

- Controlar todos los jugadores cedidos.
- Aumentar notablemente los jugadores visualizados.
- Viajes a las selecciones autonómicas para tener un control alto de los jugadores a nivel estatal.

A continuación, ofrecemos un resumen también de las funciones de los departamentos existentes en la cantera y cambios significativos estructurales que hubo la temporada 21-22 y qué han ido evolucionando hasta la temporada actual 24-25.

- Director general del fútbol base
  - Diseñar y supervisar un proyecto integral de academia.
  - Establecer unos objetivos para el área de negocio.
  - Promover la comunicación entre los departamentos del fútbol base.
  - Supervisar el proyecto deportivo.
  - Promover los valores del club.
- Director deportivo del fútbol base
- Secretario técnico del fútbol base
- Director de captación
- Responsables de Emergent Talent
- Gestor deportivo sub 23 a sub 16 / Coordinador etapa rendimiento
- Coordinador etapa formativa
- Coordinador de fútbol 7
- Coordinador del fútbol femenino

Sus funciones principales siguen siendo las mismas que temporadas anteriores.

- Confección de plantillas.
  - Creación de cuerpos técnicos.
  - Control del rendimiento del futbolista.
  - Nexos con familias y agentes.
  - Supervisión de departamentos a nivel deportivo.
- El área de metodología tiene por objetivo el de seguir generando una identidad unidireccional en todo el fútbol base. Su metodología tiene como objetivo:
- Modelo de juego unidireccional.
  - Sellar patrones muy parecidos al modelo del grupo.
  - Preparar y hacer mejorar a los cuerpos técnicos.
  - Preparar y hacer mejor a los futbolistas desde la aplicación de la metodología.
- Área de preparación física. Es un área fundamental para el club que nos permite que el jugador crezca en una dirección muy similar a lo que se puede encontrar en el fútbol profesional. Sus objetivos principales son los siguientes:
- Crear hábitos deportivos.
  - Soporte nutricional.
  - Mejorar colectivamente el estado físico del futbolista.
  - Control de cargas y readaptación.
  - Individualizar la mejora física de los jugadores.



- Área de rendimiento. Seguramente el área que más ha crecido durante los últimos años por su irrupción en medio del proyecto y porque necesitaba de un determinado tiempo para poder seguir los pasos adecuados. Se han aportado puntos de mejora y objetivos nuevos que nos permiten seguir creciendo:
  - Fusión del trabajo metodológico.
  - Potenciar la focalización de los cuerpos técnicos.
  - Potenciar la optimización de la mejora individual de cada uno de los futbolistas.
  - Selección de futbolistas para el trabajo individual.
  - Facilitar herramientas de valoración de la evolución del jugador que permitan aumentar la información de la dirección deportiva.
- Área de análisis. Área que nos permite evaluar la metodología y dar herramientas facilitadoras a los cuerpos técnicos de la estructura.
  - Grabar en vídeo todo trabajo realizado.
  - Recoger cuantitativamente resultados metodológicos.
  - Posibilidad de hacer análisis CUALI de los resultados QUANTI.
  - Dar acceso al área de rendimiento y a la dirección deportiva de la evolución de los jugadores de la cantera.
- Área de porteros. Sus funciones siguen siendo pero las de siempre:
  - Mejorar al portero en su posición específica.
  - Montar la portería de cada una de las plantillas.
  - Dar soporte en la grabación de entrenos y partidos al área de análisis.
- Área de servicios médicos. Sigue con su funcionamiento habitual:
  - Incorporación de una doctora para cubrir los partidos de la Youth League del nuestro juvenil A y profesionalizar el control médico de los jugadores en etapa semi-profesional.
  - Diagnosticar las posibles lesiones de los jugadores junto al centro médico convenido con el club (CLÍNICA BOFILL).
  - Dotar de un fisioterapeuta por equipo en la etapa de fútbol 11, encargados de socorrer cuando sea necesario y sobretodo de readaptar a los futbolistas en periodos post-lesión.
  - Readaptar y prevenir junto al departamento de preparación física.
- Área administrativa.
  - Controlar toda la documentación de los futbolistas: fichas federativas, documentación necesaria, permisos...
  - Ser un nexo comunicativo entre la dirección deportiva y los diferentes canales tanto internos como externos.
  - Control de los delegados y sus funciones.

Para la temporada 24-25 se ha seguido reforzando la figura de un nuevo responsable académico de fútbol base para dar soporte a los jugadores que lo necesiten y así ayudar en los estudios de los jugadores del Girona FC.



## INFORME DE GESTIÓN ESTADOS FINANCIEROS TEMPORADA 2024-2025 GIRONA FÚTBOL CLUB, SAD

En lo que la cantera sigue teniendo una necesidad importante es en la construcción de una ciudad deportiva que nos permita centralizar todo el trabajo y poder mejorar urgentemente en todos los sentidos. La creación de la ciudad deportiva nos permitiría:

- Centralizar todo el trabajo de la cantera.
- Ofrecer espacios de calidad en los entrenamientos.
- Potenciar de verdad la metodología de juego.
- Facilitar logísticamente todos los procesos.
- Optimizar los departamentos de Preparación física y de servicios médicos con espacios de calidad donde poder trabajar.
- Atender en un espacio cercano y con identidad a familias, jugadores y agentes.
- Facilitar el poder de convencimiento a la hora de captar futbolistas.

A día de hoy el organigrama sigue siendo el siguiente:

- Filial. Entrenamiento por la mañana en Riudarenes. Es el equipo que goza de más profesionalidad, aunque siguen existiendo puntos de mejora que beneficiarían aún más la profesionalización del segundo equipo del Club. Junto a la instalación disponen de:
  - Campo de fútbol de césped natural donde pueden realizar un corto entreno durante la semana y es donde compiten el fin de semana.
  - Campo de césped artificial. Donde realizan el 90% de los entrenamientos al no poder pisar diariamente el de natural.
  - Gimnasio. Espacio donde realizar los trabajos de fuerza y para hacer trabajos específicos para los jugadores lesionados.
  - Otros espacios. Además se disponen de vestuarios y algunos despachos que permiten hacer trabajos para el cuerpo técnico.
- Juvenil A: Entrenamiento a las 16:00 en la instalación de Vidreres, este año hacemos este cambio debido a la exigencia de la Youth League. La intención en un futuro es poder tener acceso a un campo de césped natural para competir y mejorar la instalación de entrenos, al igual que abrir la posibilidad de entrenar por la mañana, relacionando los horarios de entreno con la dinámica del filial y la dinámica del primer equipo.
- Resto de fútbol base. Entrenamientos en la instalación de Torres de Palau.

Los equipos de fútbol 7, la mayoría de fútbol 11 y todos los equipos femeninos se tienen que distribuir de esta manera los espacios de entreno y de competición en Torres de Palau.

En cuanto a objetivos que teníamos marcados y como se han desarrollado, son los siguientes:

- El filial tiene como objetivo prioritario el desarrollo y formación de jóvenes futbolistas para que puedan estar preparados para el fútbol profesional, acompañado de un punto competitivo que nos permitiera estar en una posición favorable en la clasificación. Por lo que al primer objetivo se refiere y al ser un equipo joven han podido entrenar con el primer equipo.





**INFORME DE GESTIÓN**  
**ESTADOS FINANCIEROS TEMPORADA 2024-2025**  
**GIRONA FUTBOL CLUB, SAD**

El equipo consiguió el ascenso vía Playoff a la categoría 2RFEF. Este ascenso se había marcado como uno de los objetivos de la temporada para poder mejorar la formación de los jóvenes talentos del club.

- El Juvenil A seguía siendo un habitual de la DIVISIÓN DE HONOR JUVENIL, donde quedó en sexta posición manteniendo la categoría.  
Este año se ha afrontado un reto mayúsculo al disputar por primera vez en su historia la Youth League. Esto ha hecho que el equipo haya tenido algo de dificultades en los resultados ligeros ya que la carga de partidos y viajes ha sido muy elevada. El equipo ha conseguido pasar de ronda para afrontarse al actual campeón, el Olimpiakos que finalmente nos eliminó en la siguiente fase.
- El Juvenil B tenía como objetivo principal poder trabajar en el desarrollo de futbolistas muy jóvenes que pudieran estar participando en Juvenil A, así como trabajar para que muchos de ellos pudieran tener una continuidad en el club por talento y proyección. El equipo tenía como objetivo el poder subir a la categoría de liga nacional, objetivo que se ha alcanzado gracias a la gran temporada del equipo.
- El Juvenil C es un equipo de nueva creación de cara a poder trabajar una escalera de promoción satisfactoria de los jugadores que suben del CA. Este año se ha tenido que realizar en un formato de afiliación con el equipo Associació Josep Maria Gené. El objetivo es que el año próximo ya sea un equipo 100% integrado en la estructura y que pueda competir en la liga preferente juvenil con el nombre de Girona FC.
- El Cadete A tenía un gran reto por delante puesto que el año anterior, el equipo se había proclamado campeón de Catalunya. El año empezó con bastantes cambios, algunas dificultades y lesiones, pero el equipo ha podido terminar la temporada en la cuarta posición.
- El Cadete B, además de estar promocionando jugadores hacia el CA, finalizó la temporada en la 3a plaza de la categoría de cadete preferente realizando una gran campaña.
- El Infantil A al igual que Cadete A es un equipo que cuenta con 7 incorporaciones respecto a la temporada pasada, terminó en 6ta posición, realizando una temporada de menos a más. Otro de los logros del equipo ha sido el subcampeonato de Catalunya.
- El Infantil B es el primer año que compite con los de su edad y en la máxima categoría debido a la reestructuración de la federación. Equipo con muchas incorporaciones pero donde el proceso de adaptación se ha hecho muy rápido ya que el equipo ha terminado la temporada como 1er clasificado de la categoría por delante del RCDE y FCB. Además de la competición de liga el equipo tuvo la oportunidad de ir a la Liga Promises Internacional en Maspalomas, por primer año en la historia del club, realizando un muy buen papel ganando la fase de plata del torneo. Adicionalmente, el Infantil B ha conseguido por primera vez lograr ganar la Copa Catalunya.
- El Infantil C es el primer año que compite en la preferente solo de un año mayores. Notamos una diferencia de nivel superior de los equipos pero el hecho que solo sean un año menores, y no dos,



hace que el proceso formativo de los jugadores sea superior. Estamos encontrando una mejor en el modelo de juego del equipo así como situándose en la zona alta de la tabla, terminando la temporada en la quinta posición.

Por lo que se refiere al Fútbol 7, desde que estamos compitiendo siempre 1 o 2 años por encima de lo que nos tocaría por edad, siempre se ha procurado que, a nivel formativo, metodología y rendimiento tengan un foco muy claro en esta estructura. Consideramos que se tiene que invertir mucho en esto alejándonos del tema clasificatorio, aunque quedar entre los 5 primeros en estas ligas es un éxito competitivo si la parte formativa está a niveles altos. Todos los equipos están logrando sus objetivos establecidos.

### **RESIDENCIA**

Durante la temporada 17-18, los jugadores que recibían la propuesta de residencia se hospedaban en el campus universitario de Montilivi. Para movilizarse para estudiar y entrenar lo hacían con una furgoneta del club. Para hacer el servicio contaban con distintas personas colaboradoras dentro de la estructura profesional.

Durante la temporada 18-19, se puso en marcha el nuevo proyecto junto a la escuela Maristas. La construcción de dos plantas con habitaciones permite a los jugadores hospedarse en un lugar cómodo y acogedor, a la vez que disponen de facilidad de acceso para poder estudiar en el mismo centro. Tres personas, más la ayuda de algún profesional, son los encargados de gestionar a todos los alumnos que acoge el proyecto.

En la temporada 22-23 todo el proceso de los jugadores que están en la residencia sigue en la misma línea. Por lo que hace referencia a los estudios si estudian ESO o Bachiller lo hacen en la misma escuela mientras que hay algunos jugadores que hacen idiomas o ciclos formativos en distintos centros de la ciudad.

En la temporada 23-24 en la residencia teníamos 43 residentes de los cuales 33 son del fútbol base y los otros 10 de *Football Programs*. Los jugadores del fútbol base que estaban instalados en la residencia, 21 de Catalunya (64%) mientras que los otros 12 eran de fuera de Catalunya (36%). 12 jugadores estaban la temporada anterior (36%) y 21 son nuevos jugadores (64%).

Por otro lado, teníamos jugadores como Marc Aznar que fue convocado con la selección española, Juan Arango con la selección de Venezuela, Muhammed Touray con la selección catalana al igual que Mauro Matamoras que ha realizado entrenamientos con la selección catalana.

Durante la temporada 23-24 hubo dos conserjes para vigilar y mantener el cuidado de la residencia. Uno realiza horario de mañana y el otro horario de tarde.

Un apartado que merece ser mencionado son las formaciones que se realizaron a familias/jugadores:

- *Webinar* de síndrome del nido vacío.
- Adolescentes y límites.
- Gestión de expectativas y frustraciones.



## INFORME DE GESTIÓN ESTADOS FINANCIEROS TEMPORADA 2024-2025 GIRONA FÚTBOL CLUB, SAD

En la temporada 24-25 la distribución del número de plazas sigue siendo el mismo que la temporada anterior. De los 33 jugadores, esta temporada 20 son de Catalunya (60%) y 13 son de fuera de Catalunya (40%).

Respecto a la antigüedad, 16 de ellos son nuevos (48%), mientras que 17 ya estaban la temporada pasada (52%).

Para esta temporada, se ha incorporado un tutor educativo para los fines de semana y festivos.

Respecto a los webinars con las familias, se han realizado los siguientes:

- Síndrome del nido vacío; cuando los hijos se trasladan a vivir fuera de casa.
- Como acompañar desde el rol de padres en la frustración y expectativas de vuestros hijos en el mundo del fútbol.
- Adolescencia y pantallas.
- Acompañar en la gestión emocional de los hijos y cómo afrontar el final de temporada.

### **GESTIÓN EDUCATIVA**

Para el proyecto deportivo siempre ha sido prioritaria la formación de personas. Primero se forman personas, después se forman futbolistas. No se pueden construir futbolistas, si previamente no se han garantizado unos valores.

Cuando se les presenta el proyecto deportivo a los jugadores, se les hace entender que en su proceso formación hay que entender tres aspectos fundamentales:

a) La formación de la persona.

- Valores. Los valores con los que afrontará el día a día. La discreción, la humildad, el sacrificio, la capacidad de superar situaciones adversas. El compañerismo y el liderazgo. El jugador que crece con estos valores multiplica sus posibilidades de ser futbolista. Todos nuestros profesionales deben encaminar a nuestros futbolistas a obtener estos valores.
- Régimen. El código de régimen, el código de rendimiento. El jugador debe ser consciente de que su protagonismo dependerá de su rendimiento, independientemente de cualquier otro factor.
- Estudios. Dentro de la estructura, disponemos de un responsable (cuya profesión es jefe de estudios en su respectivo colegio) que recoge trimestralmente las notas de todos los jugadores del fútbol base, con el objetivo de incentivarlos a estudiar. El objetivo es hacer entender a los jugadores, que los estudios son una herramienta fundamental para el futbolista. Como más capacidad tengan de comprender los estudios, con más facilidad serán capaces de comprender los conocimientos del terreno de juego. La formación es básica también para tener la posibilidad de tener recursos laborales en un futuro.

b) La formación Metodológica. El jugador viene a aprender una metodología de trabajo, viene a representar una forma de jugar, viene a llevar a cabo una filosofía de juego, viene a sentir el “Orgull Gironí”. Cuando se realiza el proceso de captación, se hace pensando en que el jugador pueda adaptarse y formarse en ella.



- c) La formación en la competición. Las plantillas siempre se deben crear con mucha competencia. A parte de que nos debemos preparar para las posibles lesiones que pueda haber durante la temporada, es importante generar una competencia a todos los jugadores de la plantilla. El proceso de la competencia entre dos o más compañeros hace que se retroalimenten entre ellos para buscar su máximo rendimiento de forma constante, lo que conlleva que crezca la autoexigencia. Cuando el jugador no tiene protagonismo tiene dos opciones: rendirse (los jugadores que no están preparados) o superar las situaciones adversas (es cuando se produce el crecimiento).

Todo esto conlleva a que el jugador tenga más hábitos profesionales. Des del área de preparación física, juntamente con el departamento de nutrición, se les genera unas pautas que les ayude a crecer en la propia competitividad. Al jugador se le hacen todo tipo de controles, antes, durante y después del entrenamiento. Controles antropométricos, los ambientes de trabajo, los trabajos complementarios y otros están educando al jugador para crecer con unos hábitos profesionales para que el día que tenga la posibilidad de llegar a la élite, nada le pille por sorpresa.

#### **PROYECTO DE DIFUSIÓN Y PROMOCIÓN DEL FUTBOL FEMENINO**

Los inicios de la sección del futbol femenino se remontan a la temporada deportiva 1994/1995, con la creación de un equipo de Futbol 7 que tomó parte en la liga Infantil- Alevín, creada ese mismo año por la Federación Catalana de Futbol y que contó con la participación de unos 11 equipos de la Provincia.

La edad de las jugadoras marcó la creación de nuevos equipos femeninos a la vez que se consolidaban las distintas categorías. Así, durante la temporada 1996/1997 se creó el primer equipo femenino que militó en la Segunda División Catalana. El primer equipo militó durante dos temporadas en esta categoría hasta su ascenso a Primera Catalana.

En la temporada deportiva 2001/2002 el primer equipo femenino ascendió a Primera División Nacional.

Transcurrida una década, y durante la temporada deportiva 2011/2012 la sección del futbol femenino del Girona FC contó con un total de cinco equipos aglutinando 80 jugadoras aproximadamente que competían en distintas categorías, militando el primer equipo femenino en la Segunda División Estatal.

Pese a cuajar una gran temporada, el primer equipo femenino no consiguió clasificarse para la promoción de ascenso a Prima División, lo que hoy conocemos como “Liga Iberdrola”.

Fue durante la temporada deportiva 2012/2013, que el primer equipo femenino consiguió el campeonato del Grupo 3 de la Segunda División Estatal, hecho que le permitió disputar la promoción de ascenso.

Durante la citada temporada, el Girona FC tuvo seis equipos en competición, militando en las categorías de: Segunda División Nacional, Primera Catalana, Segunda Catalana, Juvenil-Cadete y dos equipos Infantil-Alevín, con un total de unas 110 jugadoras aproximadamente.

Durante la temporada deportiva 2013/2014, el Girona FC únicamente tuvo dos equipos en competición: uno de Futbol 7 y un primer equipo femenino en Primera Catalana.

Durante la temporada deportiva 2014/2015, el Girona FC únicamente tuvo tres equipos, dos de Futbol 7 y el primer equipo femenino.

Durante la temporada deportiva 2015/2016, el Girona FC dispuso de un Primer equipo (Primera Catalana), dos equipos Alevín-Infantil (Futbol 7), y creó un Juvenil-Cadete y la “escoleta” equipo que competía en el Consell Esportiu de la provincia de Girona.



**INFORME DE GESTIÓN**  
**ESTADOS FINANCIEROS TEMPORADA 2024-2025**  
**GIRONA FUTBOL CLUB, SAD**

Durante la temporada 2016/2017, el Girona FC únicamente tuvo equipo Juvenil-Cadete y dos Alevines-Infantiles.

Cabe destacar que, desde la temporada 2013/2014 hasta la actualidad todos los entrenadores de todos los equipos femeninos del Club disponen de su correspondiente titulación como Entrenadores, hecho que implica que el Club está dotando de una mayor profesionalidad a su sección femenina.

La sección de fútbol femenino del Girona Futbol Club llegó a tener hasta 8 jugadoras en la selección catalana en diferentes categorías.

Esta año 2024, hemos tenido presencia en las tres selecciones catalanas (U12 – U14 i U16) para entrenamientos y una jugadora convocada para las fases autonómicas en U14

Durante la temporada 2023/2024, al igual que en la temporada 22/23, el Girona FC tenía con un total de seis equipos femeninos.

Esta temporada 2024/25, el Girona FC está formado por siete equipos femeninos, se ha creado un equipo cadete, formado por jugadoras de primer año (U15). Dando un paso más en tener una estructura sólida, con el objetivo final de tener dos equipos por categoría, los cuales se enuncian a continuación;

- **Primer Equipo.** Equipo muy joven formado por jugadoras incluidas en edad juvenil y por jugadoras de la provincia. La mayoría de las jugadoras son del equipo juvenil A. La categoría en la que se encuentran es la máxima a nivel territorial de la FCF (Preferente femenino). En la temporada anterior se clasificaron para la fase de ascenso a Categoría Nacional. Finalmente, no se consiguió el ascenso. En la temporada 23-24, se finalizó el campeonato de Liga en 3 posición. No hubo promoción de ascenso a Nacional, por lo tanto, continuo en la misma categoría, la máxima a nivel Territorial. el equipo se mantiene 3º en liga.

En la temporada 24-25, se han incorporado nuevas jugadoras para que se dar un paso más e intentar conseguir el ascenso a 3RFEF, objetivo que se consiguió a final de temporada gracias a una meritoria tercera posición.

- **Juvenil “A”.** Formado por jugadoras U19 que compitieron en la categoría femenina (Juvenil Preferente Grupo 1). Categoría dura donde se encuentran equipos como el Barça, Espanyol, Europa, etc. El objetivo principal fue salvar la categoría y formar jugadoras para el equipo senior. Durante la temporada 23-24 aunque los resultados no fueron fáciles, se consiguió mantener la categoría y promocionar a tres jugadoras al primer equipo. Durante esta temporada 24-25 el equipo consiguió la permanencia la última jornada.
- **Juvenil “B”.** Formado por jugadoras U16 (jugadoras cadete) que compitieron en la categoría juvenil femenina. La categoría era Juvenil Primera Grupo 1 y quedaron 5º puesto en la temporada 23-24. Mucho mérito ya que son jugadoras jóvenes y se encuentran en la competición con jugadoras U19. En la temporada 23-24 las jugadoras compitieron contra rivales de mayor edad pero consiguieron mantenerse en una clasificación media alta.  
Esta T24/25 el equipo ha dado un paso más consiguiendo el primer lugar de su grupo.





INFORME DE GESTIÓN  
ESTADOS FINANCIEROS TEMPORADA 2024-2025  
GIRONA FUTBOL CLUB, SAD

- **Cadete "F11"** Equipo de nueva creación este 2024 en la estructura del femenino y que compite en la categoría cadete esta temporada 24-25. Al finalizar la temporada el equipo ha conseguido quedar primero, consiguiendo de esta manera el ascenso para la temporada 25-26 a 1 División Cadete Femenina (máxima a nivel territorial)
- **Infantil "A"**. Formado por jugadoras U14 (Infantil de segundo año) que compitieron en la categoría femenina. La categoría era Infantil Primera Grupo 1 y quedaron 3º puesto consiguiendo el ascenso a la nueva categoría que se ha creado para la temporada 23-24. La categoría será Infantil Preferente, la máxima a nivel territorial de la FCF. En la temporada 23-24, debut en la nueva categoría Preferente Infantil, finalizado el campeonato de Liga en 2 posición, que dio opción de jugar por primera vez la Copa Catalunya, siendo eliminadas en semifinales. Gran temporada del equipo Infantil A. Esta temporada 24-25 el equipo ha mantenido su alto nivel consiguiendo la primera posición de la clasificación y consiguiendo también la victoria en la Copa Catalunya.
- **Infantil "B"**. Formada por jugadoras U13 (Infantil de primer año) que compitieron en la categoría femenina. La categoría era Infantil Primera Grupo 2. y consiguieron mantener la categoría. En la temporada 23-24 compitieron en el Grupo 1 y se clasificaron en una meritoria quinta posición.

Esta temporada 24-25 en el equipo también ha conseguido mantener la categoría con una sexta plaza. Independiente de la clasificación en el campeonato, se ha de tener en cuenta que se prioriza la formación en la metodología de las jugadoras para que puedan seguir creciendo en la estructura femenina de los equipos base del Girona.

- **Alevín**. Formada por jugadoras U12, en su mayoría que compitieron en la categoría masculina jugando toda la temporada contra chicos. La categoría era Alevín Masculino Primera Grupo 11 y consiguieron mantener la categoría. En la temporada 23-24, no se ha conseguido mantener la categoría de Primera División.

Esta temporada 24-25 compiten en segunda división S12 G2, y se ha conseguido la primera posición y el ascenso de categoría. Hay que tener en cuenta que para la mayoría de las jugadoras es su primera temporada en el club y cabe destacar el trabajo de adaptación realizado por el cuerpo técnico.

Como objetivos a inicio de temporada el Girona FC se ha marcado el hecho de consolidar los equipos de base como equipos referentes en la provincia de Girona y Catalunya, por un lado y, por otro lado, conseguir el ascenso a Categoría Nacional del equipo Senior Femenino. Dados los resultados obtenidos en las distintas categorías podemos considerar como alcanzados los objetivos marcados.

## ESTRUCTURA FEMENINA

Hay que añadir que a nivel estructural se ha dado un paso adelante, la cual cosa permite que los equipos trabajen mucho mejor y de aquí puedan jugar en las máximas categorías a nivel territorial. Dentro del cuerpo técnico se pasó a trabajar con 3-4 personas en los equipos de F11 en la temporada 22/23, lo cual se sigue manteniendo y buscando la manera de incrementar el número de miembros en un mismo cuerpo técnico. También contamos con fisioterapeutas, preparadores físicos, entrenadores de porteros, etc.



El femenino cuenta con toda la confianza del club y volvió abrir Estadi Montilivi para que el primer equipo femenino disputara un partido de liga con una asistencia aproximada de mil espectadores. También hay que destacar la participación de nuestros equipos en torneos nacionales e internacionales, jugando contra grandes equipos nacionales ( FC Barcelona, Espanyol, R. Madrid, At. Madrid, Valencia, Levante, Bilbao, R. Sociedad como también a grandes clubs europeos ( Arsenal, B. Munich, Paris St. Germain, Olimpic Lio, Brujas, Worlbusgo), , haciendo posible que las jugadoras continúen creciendo a nivel deportivo y personal.

En la temporada 24-25 ha seguido creciendo la estructura en el femenino y se ha incorporado un analista para el primer equipo senior y una supervisión sobre la alimentación para todas las jugadoras.

#### 04 – PRINCIPALES RIESGOS E INCERTIDUMBRES

##### Información cualitativa

##### Riesgo de crédito

Es el riesgo de incurrir en pérdidas por el incumplimiento de las obligaciones contractuales de pago por parte de un deudor o las variaciones en la prima de riesgo ligadas a la solvencia financiera de éste.

Los principales riesgos de crédito se concentran en:

La gestión del riesgo de crédito por parte de la empresa viene determinada por el estricto cumplimiento interno de actuación definido por la Dirección. En este se define la categoría de activos susceptibles de incorporarse en la cartera de inversiones utilizando parámetros de definición como las principales escalas de "rating", plazos, contrapartes y concentración.

En la actividad financiera de la empresa existe una política de control y seguimiento de riesgo de crédito consistente en la valoración y control del nivel de riesgo actual y futuro mediante unas herramientas especializadas (*scoring*, gestión de recobro, etc.) y un seguimiento del cumplimiento y efectividad de estas herramientas. El contrapeso del riesgo siempre es el nivel de aceptación de operaciones que se persigue.

Con relación a las inversiones en empresas multigrupo y asociadas, el riesgo viene dado por la evolución de los negocios de la participada, y eventualmente, por la quiebra de estas sociedades.

##### Riesgo de liquidez

Es el riesgo que se refiere a la posibilidad de que no se pueda desinvertir en un instrumento financiero con la suficiente rapidez y sin incurrir en costes adicionales significativos o al riesgo asociado de no disponer de liquidez en el momento que se debe hacer frente a las obligaciones de pago.

En este sentido, la empresa gestiona la liquidez de manera que siempre pueda hacer frente a sus compromisos puntualmente. Este objetivo se consigue con una gestión activa de la liquidez, que consiste en un seguimiento continuado de la estructura del balance, por plazos de vencimiento, detectando de forma anticipada la eventualidad de estructuras inadecuadas de liquidez a corto y medio plazo, adoptando una



estrategia que conceda estabilidad a las fuentes de financiación.

#### Riesgo de mercado

Se refiere al riesgo de que el valor de un instrumento financiero pueda variar a causa de los cambios en el precio de las acciones, los tipos de interés o los tipos de cambio. La consecuencia de estos riesgos es la posibilidad de incurrir en disminuciones del patrimonio neto o en pérdidas por los movimientos de los precios de mercado y / o por la quiebra de las posiciones que forman la cartera de participaciones, no de negociación, con un horizonte a medio y largo plazo.

#### Riesgo del tipo de interés

Se manifiesta principalmente en la variación de los costes financieros por la deuda a tipo de interés variable y en la variación del valor de los activos financieros a tipo fijo (préstamos concedidos e inversiones en deuda principalmente). En este sentido, en la gestión del riesgo del tipo de interés se considera la sensibilidad en el valor razonable de activos y pasivos frente a los cambios en la estructura de la curva del tipo de mercado.

#### Información cuantitativa

Los administradores no realizan ninguna estimación numérica de la exposición a los distintos tipos de riesgos citados anteriormente.

### **05 – ACTIVIDADES EN MATERIA DE INVESTIGACIÓN Y DESARROLLO**

Durante el ejercicio no se han realizado actividades en materia de investigación y desarrollo.

### **06 – ACCIONES/PARTICIPACIONES PROPIAS**

#### Acciones/Participaciones propias al principio del ejercicio

No se poseía al principio de ejercicio acciones / participaciones propias en cartera.

#### Adquisición acciones/participaciones propias

Durante el ejercicio a que se refiere el presente informe de gestión no han sido adquiridas acciones / participaciones propias por parte de la entidad.

#### Enajenación acciones/participaciones propias

No se han enajenado acciones / participaciones propias durante el ejercicio social a que se refiere el presente informe.

#### Amortización acciones/participaciones propias



**INFORME DE GESTIÓN**  
**ESTADOS FINANCIEROS TEMPORADA 2024-2025**  
**GIRONA FUTBOL CLUB, SAD**

No se ha llevado a cabo en el transcurso del período que abarca el ejercicio social reducción de capital para amortización de acciones / participaciones propias en cartera.

Acciones/participaciones propias al final del ejercicio

No se poseen acciones / participaciones propias en cartera al final del ejercicio.



**INFORME DE GESTIÓN**  
**ESTADOS FINANCIEROS TEMPORADA 2024-2025**  
**GIRONA FUTBOL CLUB, SAD**

En Girona, 30 de septiembre de 2025, queda formulado el Informe de Gestión, dando su conformidad mediante firma:

PERE GUARDIOLA SALA con NIF 39.359.315-J

En calidad de Presidente \_\_\_\_\_

RICARDO HENRIQUE SOSA MACHADO con Pasaporte XDF120242

En calidad de Consejero \_\_\_\_\_

ROGER SOLÉ RÀFOLS con NIF 52.468.361W

En calidad de Consejero \_\_\_\_\_

SIMON RICHARD CLIFF con NIE Y5931844C

En calidad de Consejero \_\_\_\_\_





**INFORME DE GESTIÓN**  
**ESTADOS FINANCIEROS TEMPORADA 2024-2025**  
**GIRONA FUTBOL CLUB, SAD**

**JOHN THEODORE MACBEATH** con NIE Z1393761N

En calidad de Consejero \_\_\_\_\_

**INGO DIETER BANK** con NIE Z2004470W

En calidad de Consejero \_\_\_\_\_

**RICARD CAPDEVILA PLA** con NIF 40.333.351-E

En calidad de Secretario \_\_\_\_\_



**INFORME DE GESTIÓN  
ESTADOS FINANCIEROS TEMPORADA 2024-2025  
GIRONA FUTBOL CLUB, SAD**

ID Proceso de firma electrónica avanzada: 10dfa1f7-8242-4777-8e4a-4dc4a0b3990f  
Documento firmado electrónicamente a través de Signaturit Solutions, S.L.U. en 04/11/2025 12:04:43 UTC